

**SADRŽINA ZAHTEVA ZA ODLUČIVANJE O POTREBI PROCENE UTICAJA
NA ŽIVOTNU SREDINU**

1. Podaci o nosiocu Projekta

Naziv, odnosno ime, sedište i adresa;
TELEKOM SRBIJA AD Beograd, Takovska 2
šifra delatnosti:64200
matični broj:17162543
odgovorno lice: Vladimir Lučić
telefonski broj: 011/3835-080
faks: 011/3835-088
kontakt osoba: Jasna Ristivojčević

2. Karakteristike projekta

- a) Naziv projekta.
Radio Bazna Stanica za mobilnu telefoniju Srbije **BG231 BGU231 BGL231 BGO231 BGJ231
Veliki Borak**
veličina projekta (sa opisom fizičkih karakteristika objekta i proizvodnog postupka);
- Opis je dat u Stručnoj oceni opterećenja životne sredine u lokalnoj zoni bazne stanice 3100 od decembra .2025. izradio LABING
- b) moguće kumuliranje sa efektima drugih projekata;
Na predmetnoj lokaciji osim Telekomove, zabeležena je oprema Cetina.
- c) korišćenje prirodnih resursa i energije;
Koristi se isključivo električna energija.
- d) stvaranje otpada (sa procenom vrste i količine otpadnih materija);
Radom projekta nema stvaranja otpada, a sav otpad nastao prilikom izgradnje projekta (zemlja, ostaci od ambalaže i dr.) uklonjen je odmah po završetku izvođenja radova.
- e) zagađivanje i izazivanje neugodnosti (vrste emisija koje su rezultat redovnog rada projekta: zagađivanje vode, zemljišta, vazduha, emisija buke, vibracija, svetlosti, neprijatnih mirisa, radijacija i sl);

Na osnovu sprovedene analize uticaja GSM/UMTS baznih stanica na životnu sredinu ("Prethodna analiza uticaja GSM baznih stanica na životnu sredinu"- Elektrotehnički fakultet Univerziteta u Beogradu, kao i preko stotinu detaljnih analiza za koje je dobijena saglasnost od nadležnog Ministarstva), može se zaključiti da bazne stanice svojim radom ne zagađuju životno i tehničko okruženje. Ni na koji način se ne zagađuju voda, vazduh i zemljište. Rad baznih stanica ne proizvodi nikakvu buku ni vibracije, nema toplotnih ni hemijskih dejstava.

- f) rizik nastanka udesa, posebno u pogledu supstanci koje se koriste ili tehnika koje se primenjuju, u skladu sa propisima;

Rizik postoji jedino usled rušenja projekta, ali je statički proračun urađen po svim propisima pri čemu su uzeti maksimalni parametri koje propisuje Zakon.

3. Lokacija projekta

Osetljivost životne sredine u datim geografskim oblastima koje mogu biti izložene štetnom uticaju projekta, a naročito u pogledu:

- a) postojećeg korišćenja zemljišta;

Bazna stanica operatera Telekom Srbija stanica nalazi se na antenskom stubu izgrađenom na KP 1715/1 KO Veliki Borak, Barajevo. U okruženju osim obradivog zemljišta ima i individualnih stambenih objekata.

- a) elektromagnetne emisije apsorpcionog kapaciteta prirodne sredine, uz obraćanje posebne pažnje na močvare, priobalne zone, planinske i šumske oblasti, posebno zaštićena područja (prirodna i kulturna dobra) i gusto naseljene oblasti.

4. Karakteristike mogućeg uticaja

- a) obim uticaja (geografsko područje i brojnost stanovništva izloženog riziku);
- b) priroda prekograničnog uticaja;
Projekat nema prekogranični uticaj, lokalnog je karaktera.
- c) veličina i složenost uticaja; Uticaj projekta je emitovanje elektromagnetne emisije i lokalnog je karaktera, a analizirano je u Stručnoj oceni opterećenja životne sredine.
- d) verovatnoća uticaja; Ne predviđaju se događanja koja mogu da imaju uticaj.
- e) trajanje, učestalost i verovatnoća ponavljanja uticaja.

KRATAK OPIS PROJEKTA

red. br.	Pitanje	da/ne Kratak opis projekta	Da li će to imati značajne posledice? DA/NE i zašto?
1.	Da li izvođenje, rad ili prestanak rada projekta podrazumevaju aktivnosti koje će prouzrokovati fizičke promene na lokaciji (topografije, korišćenja zemljišta, izmenu vodnih tela)?	ne	
2.	Da li izvođenje ili rad projekta podrazumeva korišćenje prirodnih resursa, kao što su zemljište, vode, materijali ili energija, posebno resursa koji nisu obnovljivi ili koji se teško obezbeđuju?	ne	
3.	Da li projekat podrazumeva korišćenje, skladištenje, transport, rukovanje ili proizvodnju materija ili materijala koji mogu biti štetni po ljudsko zdravlje ili životnu sredinu ili koji mogu izazivati zabrinutost zbog postojećih ili potencijalnih rizika po ljudsko zdravlje?	ne	
4.	Da li će na projektu tokom izvođenja, rada ili po prestanku rada nastajati čvrsti otpad ?	da	Samo prilikom izgradnje, ali je u potpunosti uklonjen.
5.	Da li će na projektu dolaziti do ispuštanja zagađujućih materija ili bilo kakvih opasnih, otrovnih ili neprijatnih materija u vazduh?	ne	
6.	Da li će projekat prouzrokovati buku i vibracije, ispuštanje svetlosti, toplotne energije ili elektromagnetnog zračenja?	da	U granicama dozvoljenog.
7.	Da li projekat dovodi do rizika od kontaminacije zemljišta ili vode ispuštenim zagađujućim materijama na tlo ili u površinske ili podzemne vode?	ne	
8.	Da li će tokom izvođenja ili rada projekta postojati bilo kakav rizik od udesa, koji može ugroziti ljudsko zdravlje ili životnu sredinu?	ne	
9.	Da li će Projekat dovesti do socijalnih promena, na primer u demografskom smislu, tradicionalnom načinu života, zapošljavanju?	da	Bolji signal telekomunikacija poboljšava kvalitet savremenog života i kvalitet i obim poslovanja.
10.	Da li postoje bilo koji drugi faktori koje treba analizirati, kao što je razvoj koji će uslediti, koji bi mogli dovesti do posledica po životnu sredinu ili do kumulativnih uticaja sa drugim postojećim ili planiranim aktivnostima na lokaciji?	ne	
11.	Da li ima područja na lokaciji ili u blizini lokacije, zaštićenih po međunarodnim ili domaćim propisima zbog svojih ekoloških, pejzažnih, kulturnih ili drugih vrednosti, koja mogu biti zahvaćena uticajem projekta?	ne	

red. br.	Pitanje	da/ne Kratak opis projekta	Da li će to imati značajne posledice? DA/NE i zašto?
12.	Da li ima područja na lokaciji ili u blizini lokacije, važnih i osetljivih zbog ekoloških razloga, na primer močvare, vodotoci ili druga vodna tela, planinska ili šumska područja, koja mogu biti zagađena izvođenjem projekta?	ne	
13.	Da li ima područja na lokaciji ili u blizini lokacije koja koriste zaštićene, važne i osetljive vrste faune i flore, na primer za naseljavanje, leženje, odrastanje, odmaranje, prezimljavanje i migraciju, a koja mogu biti zagađena realizacijom projekta?	ne	
14.	Da li na lokaciji ili u blizini lokacije postoje površinske ili podzemne vode koje mogu biti zahvaćene uticajem projekta?	ne	
15.	Da li na lokaciji ili u blizini lokacije postoje područja ili prirodni oblici visoke ambijentalne vrednosti koji mogu biti zahvaćeni uticajem projekta?	ne	
16.	Da li na lokaciji ili u blizini lokacije postoje putni pravci ili drugi objekti koji se koriste za rekreaciju ili drugi objekti koji mogu biti zahvaćeni uticajem projekta?	ne	
17.	Da li na lokaciji ili u blizini lokacije postoje transportni pravci koji mogu biti zagušeni ili koji prouzrokuju probleme po životnu sredinu, a koji mogu biti zahvaćeni uticajem projekta?	ne	
18.	Da li se projekat nalazi na lokaciji na kojoj će verovatno biti vidljiv velikom broju ljudi?	da	
19.	Da li na lokaciji ili u blizini lokacije ima područja ili mesta od istorijskog i kulturnog značaja koja mogu biti zahvaćena uticajem projekta?	ne	
20.	Da li se projekat nalazi na lokaciji u prethodnom nerazvijenom području koje će zbog toga pretrpeti gubitak zelenih površina?	ne	
21.	Da li se na lokaciji ili u blizini lokacije projekta koristi zemljište, na primer za kuće, vrtove, druge privatne namene, industrijske ili trgovačke aktivnosti, rekreaciju, kao javni otvoreni prostor, za javne objekte, poljoprivrednu proizvodnju, za šume, turizam, rudarske ili druge aktivnosti koje mogu biti zahvaćene uticajem projekta?	da	Projekat se nalazi na izgrađenom antenskom stubu
22.	Da li za lokaciju ili okolinu lokacije postoje planovi za buduće korišćenje zemljišta koje može biti zahvaćeno uticajem projekta?	ne	

red. br.	Pitanje	da/ne Kratak opis projekta	Da li će to imati značajne posledice? DA/NE i zašto?
23.	Da li na lokaciji ili u blizini lokacije postoje područja sa velikom gutinom naseljenosti ili izgrađenosti, koja mogu biti zahvaćena uticajem projekta?	ne	
24.	Da li na lokaciji ili u blizini lokacije ima područja zauzetih specifičnim (osetljivim) korišćenjem zemljišta, na primer bolnice, škole, verski objekti, javni objekti koji mogu biti zahvaćeni uticajem projekta?	ne	
25.	Da li na lokaciji ili u blizini lokacije ima područja sa važnim, visoko kvalitetnim ili retkim resursima (na primer podzemne vode, površinske vode, šume, poljoprivredna, ribolovna, lovna i druga područja, zaštićena prirodna dobra, mineralne sirovine i dr) koja mogu biti zahvaćena uticajem projekta?	ne	
26.	Da li na lokaciji ili u blizini lokacije ima područja koja već trpe zagađenja ili štetu na životnoj sredini (na primer gde su postojeći pravni normativi životne sredine pređeni), koja mogu biti zahvaćena uticajem projekta?	ne	
27.	Da li je lokacija projekta ugrožena zemljotresima, sleganjem zemljišta, klizištima, erozijom, poplavama ili povratnim klimatskim uslovima (na primer temperaturnim razlikama, maglom, jakim vetrovima) koje mogu dovesti do prouzrokovanja problema u životnoj sredini od strane projekta?	ne	

Rezime karakteristika Projekta i njegove lokacije, sa indikacijom potrebe za izradom studije procene uticaja na životnu sredinu:

Na osnovu rezultata proračuna elektromagnetne emisije koja potiče od **bazne stanice BG231 BGU231 BGL231 BGO231 BGJ231 Veliki Borak** operatera Telekom Srbije, može se zaključiti da nije neophodno da se radi Studija o proceni uticaja posmatrane bazne stanice na životnu sredinu.

Treba naglasiti da pristup antenskom sistemu i kontrolisanoj zoni mogu imati samo tehnička lica ovlašćena od strane operatera Telekom Srbija koja su obučena za poslove održavanja i upoznata sa činjenicom da se nikakve aktivnosti ne mogu obavljati na antenskom sistemu pre isključenja predajnika bazne stanice.

Upitnik popunjen od strane BG INVEST d.o.o.



ДЕЛОВОДНИ БРОЈ: 295565/1-2020

ДАТУМ: 22.09.2020

ИНТЕРНИ БРОЈ:

БРОЈ ИЗ ЛКРМ:

ДИРЕКЦИЈА ЗА ТЕХНИКУ

СЕКТОР ЗА БЕЖИЧНУ ПРИСТУПНУ МРЕЖУ

АДРЕСА: Булевар уметности 16а, Нови Београд

ОВЛАШЋЕЊЕ

Предузеће БГ Инвест доо из Београда, Ул. Небојшина бр.20, ПИБ 103153941, МБ 17518143, ПДВ 134016026, односно његови запослени према списку у прилогу овог овлашћења, да у име Предузећа „Телеком Србија“ АД Београд, Таковска 2, могу да :

- врше пројектанске обиласке и сва потребна мерења и снимања на локацијама које су претходно договорене са наше стране а све у циљу изградње базних станица Мобилне Телефоније Србије чији је инвеститор Телеком Србија а.д.
- подноси захтеве, преузима решења, врши плаћање такси и накнада у поступцима исходовањаа услова и сагласности за изградњу базних станица Мобилне Телефоније Србије, како у поступцима који се воде кроз систем обједињене процедуре ЦЕОП тако и у другим поступцима ван њега.

ИМЕ И ПРЕЗИМЕ
Андреја Ћирица
Биљана Тадић
Бранислав Гуцулић
Ђурица Савичић
Звонко Башкаловић
Иван Теофиловић
Јана Ковачевић
Јасна Ристивојчевић
Катарина Кукобат
Милан Мандић
Никола Стевановић
Слободан Бјелица
Татјана Станар

ДИРЕКТОР СЕКТОРА


Ненад Живановић, дипл. инж.



LABING D.O.O.

11000 Beograd, Bulevar Kneza Aleksandra Karađorđevića 68
e-mail: office@labinggroup.rs Matični broj: 21062863

Projekat br. 3100

“TELEKOM SRBIJA” A.D.

**STRUČNA OCENA
OPTEREĆENJA ŽIVOTNE SREDINE
U LOKALNOJ ZONI
BAZNE STANICE MOBILNE TELEFONIJE
BG231 BGU231 BGL231 BGO231 BGJ231
Veliki Borak**

SAGLASAN OPERATER:

A handwritten signature in blue ink, appearing to read 'Miroslav Petrović'.

Beograd, Decembar 2024.



LABING D.O.O.

11000 Beograd, Bulevar Kneza Aleksandra Karađorđevića 68
e-mail: office@labinggroup.rs Matični broj: 21062863

Projekat br. 3100

“TELEKOM SRBIJA” A.D.

STRUČNA OCENA OPTEREĆENJA ŽIVOTNE SREDINE BAZNE STANICE MOBILNE TELEFONIJE

BG231 BGU231 BGL231 BGO231 BGJ231 Veliki Borak



ODGOVORNI PROJEKTANT: Vlatko Crnčević, dipl. inž.el.



LABING d.o.o.

dr Ljubinko Timotijević



LABING D.O.O.

11000 Beograd, Bulevar Kneza Aleksandra Karađorđevića 68
e-mail: office@labinggroup.rs Matični broj: 21062863

SADRŽAJ

1. OPŠTI DEO	2
1.1 INVESTITOR	2
1.2 PROJEKTANT.....	2
1.3 DOKUMENTACIJA.....	2
1.4 PROJEKTNII ZADATAK	9
2. LOKACIJA	10
2.1 DIJAGRAM OBJEKATA.....	11
3. TEHNIČKO REŠENJE.....	12
3.1 POSTOJEĆE STANJE NA LOKACIJI.....	17
4. SKRAĆENI PRIKAZ METODA PREDIKCIJE NIVOA ELEKTROMAGNETNE EMISIJE.....	18
5. PRIMENJENI STANDARDI I NORME	20
5.1 PRAVILNIK O GRANICAMA IZLAGANJA NEJONIZUJUĆEM ZRAČENJU.....	20
6. PRORAČUN NIVOA ELEKTROMAGNETNE EMISIJE U LOKALNOJ ZONI BAZNE STANICE	23
7. ZAKLJUČAK	44
8. OPIS MERA PREDVIĐENIH U CILJU SPREČAVANJA, SMANJENJA ILI OTKLANJANJA SVAKOG ZNAČAJNIJEG ŠTETNOG UTICAJA NA ŽIVOTNU SREDINU	45
9. LITERATURA.....	49
10. PRILOZI	51



LABING D.O.O.

11000 Beograd, Bulevar Kneza Aleksandra Karađorđevića 68
e-mail: office@labinggroup.rs Matični broj: 21062863

1. OPŠTI DEO

1.1 INVESTITOR

Korisnik:	Telekom Srbija a.d. Takovska 2, Beograd
Rešenje APR	8000026176071
Šifra delatnosti	6110
PIB	100002887
Matični broj:	17162543
Generalni direktor „Telekoma Srbija“	Vladimir Lučić, dipl. inž. el.
Direktor Sektora za bežičnu pristupnu mrežu	Nenad Živanović, dipl. inž. el.
Kontakt osoba	Jelena Mavrenović, dipl.inž.el. E-mail : jelenam@telekom.rs

1.2 PROJEKTANT

Stručnu ocenu opterećenja životne sredine u lokalnoj zoni bazne stanice mobilne telefonije **BG231 BGU231 BGL231 BGO231 BGJ231 Veliki Borak** izradilo je preduzeće LABING d.o.o., Beograd, Bulevar Kneza Aleksandra Karađorđevića br. 68.

Odgovorni projektant za izradu tehničke dokumentacije je:

Vlatko Crnčević, dipl. inž. el. za izradu stručne ocene opterećena životne sredine u lokalnoj zoni bazne stanice mobilne telefonije.

1.3 DOKUMENTACIJA

- Izvod iz rešenja o registraciji preduzeća projektanta
- Sertifikat o akreditaciji „Labing“
- Rešenje o ispunjenosti uslova za vršenje poslova ispitivanja nejonizujućeg zračenja
- Rešenje o ispunjenosti uslova za vršenje poslova sistematskog ispitivanja nejonizujućeg zračenja
- Licenca odgovornog projektanta

**LABING D.O.O.**

11000 Beograd, Bulevar Kneza Aleksandra Karađorđevića 68
e-mail: office@labinggroup.rs Matični broj: 21062863

 8000041706932	ИЗВОД О РЕГИСТРАЦИЈИ ПРИВРЕДНОГ СУБЈЕКТА		Република Србија Агенција за привредне регистре
--	---	--	--

ОСНОВНИ ИДЕНТИФИКАЦИОНИ ПОДАТАК	
Матични / Регистарски број	21062863

СТАТУС	
Статус привредног субјекта	Активно привредно друштво

ПРАВНА ФОРМА	
Правна форма	Друштво са ограниченом одговорношћу

ПОСЛОВНО ИМЕ	
Пословно име	LABING DOO BEOGRAD-SAVSKI VENAC
Скраћено пословно име	LABING DOO

ПОДАЦИ О АДРЕСАМА	
Адреса седишта	
Општина	Београд-Савски Венац
Место	Београд-Савски Венац
Улица	Булевар Кнеза Александра Карађорђевића
Број и слово	68
Спрат, број стана и слово	/ /

ПОСЛОВНИ ПОДАЦИ	
Подаци оснивања	
Датум оснивања	20. новембар 2014
Време трајања	
Време трајања привредног субјекта	Неограничено
Претежна делатност	
Шифра делатности	7112
Назив делатности	Инжењерске делатности и техничко саветовање
Остали идентификациони подаци	
Порески Идентификациони Број (ПИБ)	108763795
Подаци о статуту / оснивачком акту	

Дана 01.03.2016. године у 11:18:42 часова

Страна 1 од 2

**LABING D.O.O.**

11000 Beograd, Bulevar Kneza Aleksandra Karađorđevića 68
e-mail: office@labinggroup.rs Matični broj: 21062863

Не постоји обавеза овере измена оснивачког акта	Датум важећег статута	<input type="text"/>
	Датум важећег оснивачког акта	19. новембар 2014

Законски (статутарни) заступници		
Физичка лица		
1. Име	<input type="text" value="Љубинко"/>	Презиме <input type="text" value="Тимотијевић"/>
ЈМБГ	<input type="text" value="1202971710662"/>	
Функција	<input type="text" value="Директор"/>	
Ограничење супотписом	<input type="text" value="не постоји ограничење супотписом"/>	

Чланови / Сувласници		
Подаци о члану		
Име и презиме	<input type="text" value="Борисав Тимотијевић"/>	
ЈМБГ	<input type="text" value="1411936710208"/>	
Подаци о капиталу		
Новчани		
износ	датум	
<input type="text" value="Уписан: 100,00 RSD"/>	<input type="text"/>	
износ(%)		
Сувласништво удела од	<input type="text" value="100,00000"/>	

Основни капитал друштва		
Новчани		
износ	датум	
<input type="text" value="Уписан: 100,00 RSD"/>	<input type="text"/>	



Дана 01.03.2016. године у 11:18:42 часова

Страна 2 од 2



LABING D.O.O.

11000 Beograd, Bulevar Kneza Aleksandra Karađorđevića 68
e-mail: office@labinggroup.rs Matični broj: 21062863



Акредитационо тело Србије

Accreditation Body of Serbia

Београд

Belgrade

додељује

awards

02385

СЕРТИФИКАТ О АКРЕДИТАЦИЈИ

Accreditation Certificate

којим се потврђује да тело за оцењивање усаглашености
confirming that Conformity Assessment Body

ЛАБИНГ ДОО

Београд

акредитациони број

accreditation number

01-435

задовољава захтеве стандарда

fulfils the requirements of

SRPS ISO/IEC 17025:2017

(ISO/IEC 17025:2017)

те је компетентно за обављање послова испитивања

and is competent to perform testing activities

који су специфицирани у важећем издању Обима акредитације

as specified in the valid Scope of Accreditation

Важеће издање Обима акредитације доступно је на интернет адреси: www.ats.rs

Valid Scope of Accreditation can be found at: www.ats.rs

Акредитација додељена
Date of issue

01.03.2024.

Акредитација важи до
Date of expiry

29.02.2028.



Акредитационо тело Србије је потписник Мултилатералног споразума о признавању еквивалентности система акредитације Европске организације за акредитацију (EA MLA) и ILAC MRA споразума у овој области. / ATC is a signatory of the EA MLA and ILAC MRA in this field.



LABING D.O.O.

11000 Beograd, Bulevar Kneza Aleksandra Karađorđevića 68
e-mail: office@labinggroup.rs Matični broj: 21062863



АКРЕДИТАЦИОНО
ТЕЛО
СРБИЈЕ

Акредитациони број / *Accreditation No:*
01-435

Датум прве акредитације /
Date of initial accreditation: 02.12.2015.

Ознака предмета / *File Ref. No.:*

2-01-497

Важи од / *Valid from:*

01.03.2024.

Заменjuje Обим од / *Replaces Scope dated:*

07.03.2023.

ОБИМ АКРЕДИТАЦИЈЕ

Scope of Accreditation

Акредитовано тело за оцењивање усаглашености / *Accredited conformity assessment body*

ЛАБИНГ ДОО

Београд-Савски венац, Булевар кнеза Александра Карађорђевића 68

Стандард / *Standard:*

SRPS ISO/IEC 17025:2017
(ISO/IEC 17025:2017)

Скраћени обим акредитације / *Short description of the scope*

- Нејонизујуће зрачење - испитивање електромагнетских поља којима су изложени људи /
Non-ionizing radiation - testing of electromagnetic fields to which people are exposed



**LABING D.O.O.**

11000 Beograd, Bulevar Kneza Aleksandra Karađorđevića 68
e-mail: office@labinggroup.rs Matični broj: 21062863

**ATC**

Акредитациони број/
Accreditation No. **01-435**

Важи од/Valid from: 01.03.2024.

Замењује Обим од / Replaces Scope dated: 07.03.2023.

Детаљан обим акредитације / Detailed description of the scope

Р. Б.	Предмет испитивања/ материјал / производ	Врста испитивања и/или карактеристика која се мери (техника испитивања)	Опсег мерења/ лимит детекције/ лимит квантификације (где је примењиво)	Референтни документ
1.	Ниво излагања људи електромагнетским пољима високих фреквенција на отвореном / затвореном простору које стварају радио –базне станице и предајници радиодифузије	Испитивање интензитета електромагнетног поља Врсте сигнала: CDMA, GSM, DCS, UMTS, DVBT, LTE, FM radio, TETRA, GSM- R WiFi.	1 mV/m – 200 V/m 27 MHz – 6 GHz	SRPS EN 50413:2020 SRPS EN 62232:2022 SRPS EN 50420:2008 SRPS EN 61566:2009 – <i>повучен</i> SRPS EN 50401:2017

Овај Обим акредитације важи само уз Сертификат о акредитацији број /
This Scope of accreditation is valid only with Accreditation Certificate No

01-435

Акредитација важи до /
Accreditation expiry date 29.02.2028.





ИНЖЕЊЕРСКА КОМОРА СРБИЈЕ

ЛИЦЕНЦА

ОДГОВОРНОГ ПРОЈЕКТАНТА

На основу Закона о планирању и изградњи и
Статута Инжењерске коморе Србије

УПРАВНИ ОДБОР ИНЖЕЊЕРСКЕ КОМОРЕ СРБИЈЕ
утврђује да је

Влатко Д. Црнчевић

дипломирани инжењер електротехнике

ЈМБ: 1905969330039

одговорни пројектант

телекомуникационих мрежа и система

Број лиценце

353 1896 03



У Београду,
16. октобра 2003. године

ПРЕДСЕДНИК КОМОРЕ

Милош Лазовић

Проф. др Милош Лазовић
дипл. грађ. инж.

1.4 PROJEKTNI ZADATAK

U okviru Stručne ocene opterećenja životne sredine u lokalnoj zoni bazne stanice mobilne telefonije BG231 BGU231 BGL231 BGO231 BGJ231 Veliki Borak potrebno je izvršiti procenu očekivanog intenziteta elektromagnetne emisije u lokalnoj zoni bazne stanice, proračun jačine električnog polja na relevantnim udaljenostima u lokalnoj zoni emisije antenskog sistema bazne stanice i očekivanog faktora izlaganja ljudi elektromagnetnom zračenju, uzevši u obzir postojeće stanje opterećenja životne sredine na lokaciji utvrđeno merenjem, sa ciljem da se proveri usklađenost sa postojećim standardima i važećim propisima u oblasti izlaganja ljudi radio-frekvencijskim elektromagnetnim poljima, kao i da se utvrdi neophodnost izrade Studije o proceni uticaja na životnu sredinu bazne stanice mobilne telefonije BG231 BGU231 BGL231 BGO231 BGJ231 Veliki Borak.

2. LOKACIJA

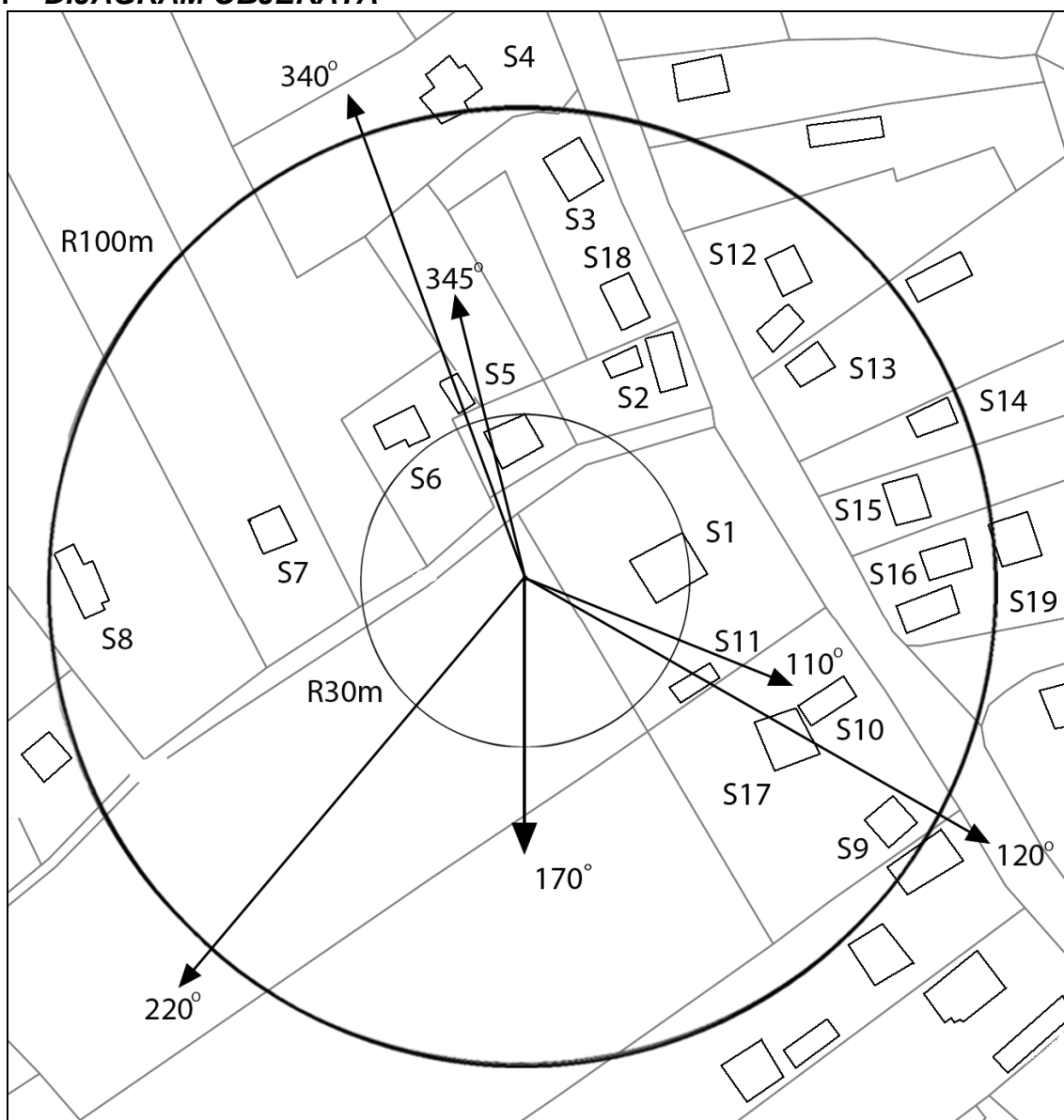
MTS lokacija nalazi se na zemljišnoj parceli k.p. 1715/1 K.O. Veliki Borak, opština Barajevo. Adresa lokacije je SIME MARKOVIĆA 1A, Veliki Borak. Pozicija je u selu uz lokalni put. U blizini lokacije ima porodičnih stambenih objekata. Škola je oko 200m istočno. WGS84 koordinate lokacije su 44°32'22.32"N i 20°20'55.78"E, a nadmorska visina je oko 190m. Na lokaciji je instaliran stub. Oprema Yetel je kolocirana, a A1 je u planu za postavljanje na istu lokaciju.



Slika 2.1 Pozicija lokacije "Veliki Borak"



Slika 2.2. Fotografija mikrolokacije "Veliki Borak"

2.1 DIJAGRAM OBJEKATA


Slika 2.3 Dispozicija objekata u okruženju bazne stanice u krugu 100m od izvora

Na slici 1.3 dat je grafik sa objektima i pravcima usmerenja antena a dati su radijusi od 30 i 100m. Ucrtni su azimuti antena MTS 120°-170°-220°-345°. Na stubu je i stanica Yettel sa azimutima 120°-220°-340°. Spisak objekata je dat u tabeli 1:



LABING D.O.O.

11000 Beograd, Bulevar Kneza Aleksandra Karađorđevića 68
e-mail: office@labinggroup.rs Matični broj: 21062863

OBJEKAT	Procenjena Visina Objekta (m)	SPRATNOST	Nivo na kom je radjen proracun	Sprat na kom je radjen proracun	TIP OBJEKTA
S1	12	P+2	8	II	stambeni
S2	5	P	2	P	stambeni
S3	5	P	2	P	stambeni
S4	12	P+2	8	II	stambeni
S5	8	P+1	5	I	pomoćni
S6	5	P	2	P	stambeni
S7	8	P+1	5	I	stambeni
S8	8	P+1	5	I	stambeni

OBJEKAT	Procenjena Visina Objekta (m)	SPRATNOST	Nivo na kom je radjen proracun	Sprat na kom je radjen proracun	TIP OBJEKTA
S9	5	P	2	P	stambeni
S10	5	P	2	P	pomoćni
S11	5	P	2	P	stambeni
S12	5	P	2	P	stambeni
S13	5	P	2	P	stambeni
S14	8	P+1	5	I	stambeni
S15	8	P+1	5	I	stambeni
S16	8	P+1	5	I	stambeni
S17	8	P+1	5	I	stambeni
S18	5	P	2	P	stambeni
S19	5	P	2	P	stambeni

Tabela 1: Objekti u okruženju

3. TEHNIČKO REŠENJE

Na baznoj stanici operatera MTS, kodnog naziva "BG231 BGU231 BGL231 BGO231 BGJ231 Veliki_Borak" a koja se nalazi na postojećem stubu, je postavljen GSM900/UMTS2100 / LTE1800/LTE800 i LTE2100 Bazne stanice u distribuiranoj arhitekturi. Četverosektorski antenski sistem MTS sa azimutima 120°-170°-220°-345° se sastoji od: GSM900 od tri antene K80010204 na prvom, trećem i četvrtom sektoru i antene K800372965 na drugom sektoru;

UMTS i LTE2100 od tri antene K742215 na Prvom, trećem i četvrtom sektoru i antene K800372965 na drugom sektoru; LTE800 i LTE1800 od tri antene K80010485 na Prvom, trećem i četvrtom sektoru i antene K800372965 na drugom sektoru;

Antene su postavljene na 3 "H" nosača montirana na visini od oko 34m.

Mehanički tiltovi su 0°/0°/0°/0° po sektorima a električni 1°/2°/1°/1° za GSM a za HB 4°/3°/6°/4°. Konfiguracije primopredajnika na lokaciji su 2+2+2+2 za GSM900, 1+1+1+1 za UMTS, LTE800, LTE1800 i za LTE2100 sistem po sektorima. Od kabineta do RRU-ova koji se nalaze iza antena položen je optički i DC kabl. Od RRU-va koji su na



LABING D.O.O.

11000 Beograd, Bulevar Kneza Aleksandra Karađorđevića 68
e-mail: office@labinggroup.rs Matični broj: 21062863

platformi do antena položen je koaksijalni kabl 1/2". Za povezivanje RRU jedinica i antena koriste se kablovi 1/2". Proračun je rađen za nepovoljniji slučaj a to je da sve stanice rade maksimalnim kapacitetom. Osnovni parametri predmetne bazne stanice koji su dobijeni od operatera Telekom Srbija i korišćeni prilikom proračuna opterećenja životne sredine, dati su u tabelama 2 - 6. Proračun nivoa elektromagnetne emisije izložen u glavi 6. ovog projekta izvršen je za zatečenu konfiguraciju bazne stanice izloženoj u ovoj glavi. Postavni plan bazne stanice i pripadajućeg antenskog sistema, obrađen projektnom dokumentacijom, dat je na slici 3.2.1.



LABING D.O.O.

11000 Beograd, Bulevar Kneza Aleksandra Karađorđevića 68
e-mail: office@labinggroup.rs Matični broj: 21062863

Tabela 2. Osnovni parametri LTE800 bazne stanice

Lokacija	Oznaka sektora	Snaga na izlazu iz predajnika [dBm] [W]		Tip antene	Broj antena	Visina BAZE antene (m)	Dobitak antene [dBd]	Ugao usmerenja [°]	Širina glavnog snopa zračenja antene [°]		Downtilt mehanički električni [°]		Tip kabla	Dužina kabla [m]	Gubici na trasi [dB]	Broj predajnika	Snaga na ulazu antene [dBm] po kanalu	ERP po kanalu [dBm] [W]	
		Horizontalna	Vertikalna						[°]	[°]	[dBm]	[W]							
BGO231 Veliki Borak	S1	47.8	60.3	K80010485	1	34	13.95	120	67	9.7	0	4	1/2"	3.0	1.20	1	46.61	60.56	1136.32
	S2	47.8	60.3	K800372965	1	34	12.55	170	58	10.9	0	3	1/2"	3.0	1.20	1	46.61	59.16	823.19
	S3	47.8	60.3	K80010485	1	34	13.95	220	67	9.7	0	6	1/2"	3.0	1.20	1	46.61	60.56	1136.32
	S4	47.8	60.3	K80010485	1	34	13.95	345	67	9.7	0	4	1/2"	3.0	1.20	1	46.61	60.56	1136.32

Tabela 3. Osnovni parametri LTE1800 bazne stanice

Lokacija	Oznaka sektora	Snaga na izlazu iz predajnika [dBm] [W]		Tip antene	Broj antena	Visina BAZE antene (m)	Dobitak antene [dBd]	Ugao usmerenja [°]	Širina glavnog snopa zračenja antene [°]		Downtilt mehanički električni [°]		Tip kabla	Dužina kabla [m]	Gubici na trasi [dB]	Broj predajnika	Snaga na ulazu antene [dBm] po kanalu	ERP po kanalu [dBm] [W]	
		Horizontalna	Vertikalna						[°]	[°]	[dBm]	[W]							
BGL231 Veliki Borak	S1	46.9	49.0	K80010485	1	34	16.35	120	64	4.7	0	4	1/2"	3.0	1.30	1	45.60	61.95	1567.83
	S2	46.9	49.0	K800372965	1	34	15.45	170	68	6.9	0	3	1/2"	3.0	1.30	1	45.60	61.05	1274.38
	S3	46.9	49.0	K80010485	1	34	16.35	220	64	4.7	0	4	1/2"	3.0	1.30	1	45.60	61.95	1567.83
	S4	46.9	49.0	K80010485	1	34	16.35	345	64	4.7	0	4	1/2"	3.0	1.30	1	45.60	61.95	1567.83

Tabela 4. Osnovni parametri GSM900 bazne stanice

Lokacija	Oznaka sektora	Snaga na izlazu iz predajnika [dBm] [W]		Tip antene	Broj antena	Visina BAZE antene (m)	Dobitak antene [dBd]	Ugao usmerenja [°]	Širina glavnog snopa zračenja antene [°]		Downtilt mehanički električni [°]		Tip kabla	Dužina kabla [m]	Gubici na kablovskoj trasi [dB]	Broj predajnika	Snaga na ulazu antene [dBm] po kanalu	ERP po kanalu [dBm] [W]	
		Horizontalna	Vertikalna						[°]	[°]	[dBm]	[W]							
BG231 Veliki Borak	S1	43.0	20.0	K80010204	1	34	15.55	120	64	7.8	0	1	1/2"	3.0	1.22	2	41.8	57.33	541.25
	S2	43.0	20.0	K800372965	1	34	13.25	170	53	10.1	0	2	1/2"	3.0	1.22	2	41.8	55.03	318.71
	S3	43.0	20.0	K80010204	1	34	15.55	220	64	7.8	0	1	1/2"	3.0	1.22	2	41.8	57.33	541.25
	S4	43.0	20.0	K80010204	1	34	15.55	345	64	7.8	0	1	1/2"	3.0	1.22	2	41.8	57.33	541.25



LABING D.O.O.

11000 Beograd, Bulevar Kneza Aleksandra Karađorđevića 68
e-mail: office@labinggroup.rs Matični broj: 21062863

Tabela 5. Osnovni parametri LTE2100 bazne stanice

Lokacija	Oznaka sektora	Snaga na izlazu iz predajnika		Tip antene	Broj antena	Visina BAZE antene (m)	Dobitak antene [dBd]	Ugao usmerenja [°]	Širina glavnog snopa zračenja antene [°]		Downtilt mehanički električni [°]		Tip kabla	Dužina kabla [m]	Gubici na kablovskoj trasi [dB]	Broj predajnika	Snaga na ulazu antene [dBm] po kanalu	ERP po kanalu	
		[dBm]	[W]						Horizontalna	Vertikalna	[°]	[°]						[dBm]	[W]
BGJ231 Veliki Borak	S1	43.9	24.5	K742215	1	34	16.05	120	63	6.4	0	4	1/2"	3.0	1.33	1	42.57	58.62	727.78
	S2	43.9	24.5	K800372965	1	34	15.75	170	68	6.4	0	3	1/2"	3.0	1.33	1	42.57	58.32	679.20
	S3	43.9	24.5	K742215	1	34	16.05	220	63	6.4	0	6	1/2"	3.0	1.33	1	42.57	58.62	727.78
	S4	43.9	24.5	K742215	1	34	16.05	345	63	6.4	0	4	1/2"	3.0	1.33	1	42.57	58.62	727.78

Tabela 6. Osnovni parametri UMTS bazne stanice

Lokacija	Oznaka sektora	Snaga na izlazu iz predajnika		Tip antene	Broj antena	Visina BAZE antene (m)	Dobitak antene [dBd]	Ugao usmerenja [°]	Širina glavnog snopa zračenja antene [°]		Downtilt mehanički električni [°]		Tip kabla	Dužina kabla [m]	Gubici na kablovskoj trasi [dB]	Broj predajnika	Snaga na ulazu antene [dBm] po kanalu	ERP po kanalu	
		[dBm]	[W]						Horizontalna	Vertikalna	[°]	[°]						[dBm]	[W]
BGU231 Veliki Borak	S1	43.0	20.0	K742215	1	34	16.05	120	63	6.4	0	4	1/2"	3.0	1.33	1	41.67	57.72	591.56
	S2	43.0	20.0	K800372965	1	34	15.75	170	67	6.2	0	3	1/2"	3.0	1.33	1	41.67	57.42	552.08
	S3	43.0	20.0	K742215	1	34	16.05	220	63	6.4	0	6	1/2"	3.0	1.33	1	41.67	57.72	591.56
	S4	43.0	20.0	K742215	1	34	16.05	345	63	6.4	0	4	1/2"	3.0	1.33	1	41.67	57.72	591.56



LABING D.O.O.

11000 Beograd, Bulevar Kneza Aleksandra Karađorđevića 68
e-mail: office@labinggroup.rs Matični broj: 21062863

3.1 POSTOJEĆE STANJE NA LOKACIJI

Na osnovu merenja izvršenog 23.5.2024., dokumentovanog u Izveštaju o ispitivanju elektromagnetnog polja u lokalnoj zoni radio bazne stanice mobilne telefonije br.3099, koji je izradilo preduzeće Labing d.o.o., a koji se nalazi u prilogu Stručne ocene, utvrđeno je da je predmetna GSM/UMTS/LTE radio bazna stanica instalirana na lokaciji i da emituje.

Takođe, prema rezultatima merenja na lokaciji su izmerene i utvrđene vrednosti električnog polja i od GSM/UMTS/LTE baznih stanica Cetin.

Ukupna maksimalna izmerena jačina električnog polja na osnovu merenja izvršenog na lokaciji na dan 23.5.2024., iznosi 1,07V/m a maksimalni faktor izloženosti 0.00401.

Iz rezultata merenja jasno je da elektromagnetna emisija na lokaciji dominantno potiče od radio stanica koje su montirane na istom objektu a u široj zoni nisu uočeni neki drugi dodatni izvori.



LABING D.O.O.

11000 Beograd, Bulevar Kneza Aleksandra Karađorđevića 68
e-mail: office@labinggroup.rs Matični broj: 21062863

4. SKRAĆENI PRIKAZ METODA PREDIKCIJE NIVOA ELEKTROMAGNETNE EMISIJE

Elektromagnetno polje u lokalnoj zoni bazne stanice može se precizno opisati Maxwell-ovim jednačinama. Nedostatak ovog metoda što zahteva veliki broj ulaznih parametara kao što su detaljna električna struktura unutra antene, modelovanje objekata u okruženju, koji nam često nisu dostupni. Drugi nedostatak što precizna analiza zahteva dugotrajne proračune i zauzima značajne računarske resurse. Za potrebe analize sa stanovišta uticaja na životnu sredinu, moguće je primenom jednostavnije analize doći do zadovoljavajućih rezultata.

Površinska gustina snage zračenja u slobodnom prostoru predajne i-te antene u dalekoj zoni ili zoni zračenja određena je sledećim izrazom:

$$S_i = \frac{P_{ai}}{4\pi r_i^2} g(\varphi_i, \theta_i), \quad (4.1)$$

gde je P_{ai} ukupna snaga zračenja i-te antene, r_i rastojanje tačke od i-te antene, a $g(\varphi_i, \theta_i)$ usmereno pojačanje i-te antene u smeru određenom uglovima φ_i, θ_i . Izraz (4.1) predstavlja intenzitet Pointingovog vektora u „dalekoj zoni“ ili „zoni zračenja“.

Jačina električnog polja koja potiče od i-te antene izračunava se kao:

$$E = \frac{\sqrt{30PG_{(\theta,\phi)}}}{r} \quad (4.2)$$

Jačina magnetskog polja koja potiče od i-te antene izračunava se kao:

$$H = \frac{E}{Z} \quad (4.3)$$

gde je P - snaga na ulazu antene, G dobitak antene u odnosu na izotropnu antenu, θ, ϕ - uglovi elevacija i azimut, r rastojanje od antene u tački ispitivanja, Z = impedansa sredine

Proračuni u dalekom polju važe kada je rastojanje r od antene dužine D (gde je D najveća geometrijska dimenzija antene) u tački ispitivanja veća od:

$$r \geq \frac{2D^2}{\lambda} \quad (4.4)$$

Za blisko polje antene dužine D , se definiše na rastojanju r koje zadovoljava:

$$\lambda < r \leq \frac{2D^2}{\lambda}, \quad (4.5)$$

gde je r rastojanje od antene u tački ispitivanja.

Reaktivno blisko polje antene se definiše na rastojanju r :

$$r \geq \lambda, \quad (4.6)$$

gde je r rastojanje od antene u tački ispitivanja.

U bliskom polju vektori električnog i magnetskog polja pored radijativne komponente, sadrže i reaktivne komponente. Primenom izraza (4.2) za izračunavanje intenziteta električnog polja koje potiče od antene dobijaju se vrednosti veće od onih koje bi se dobile tačnim



LABING D.O.O.

11000 Beograd, Bulevar Kneza Aleksandra Karađorđevića 68
e-mail: office@labinggroup.rs Matični broj: 21062863

određivanjem elektromagnetnog polja. Na ovaj način dobijaju se vrednosti najgoreg slučaja, tj. nešto su veće od onih koje bi se mogle očekivati u praksi.

Polazeći od osnovne jedanačine prostiranja elektromagnetnih talasa u slobodnom prostoru (jednačina 4.2.), snaga napajanja antena, kao i od trodimenzionalnih modela dijagrama zračenja korišćenih antenskih panela moguće je u svakoj tački prostora izračunati intenzitet električnog polja koji potiče od predajnika svake antene ponaosob i to posebno za svaki od radio kanala koji se emituju preko iste antene. Treba primetiti da su signali koji potiču sa različitih antena zbog prostorne razdvojenosti nekorelisani. Takođe, signali različitih radio-kanala koji se emituju preko iste antene nisu međusobno korelisani zbog frekvencijske razdvojenosti (naravno, emituju se i različite modulišuće poruke). Ukupni intenzitet električnog polja u nekoj tački prostora koji potiče od svih predajnika u sistemu može se odrediti na sledeći način:

$$E_u = \sqrt{\sum_i E_i^2} \quad (4.7)$$

Formule 4.1-4.3. važe u uslovima slobodnog prostora bez prepreka (tzv. *Free space model*). U uslovima unutar prostorija, u objektima, signal dodatno slabi prilikom prolaska kroz zidove. Elementi građevinskih objekata (zidovi, tavanice, krovovi) u velikoj meri slabe elektromagnetni talas koji se prostire kroz njih, 10 do 20dB u zavisnosti od konstrukcije zgrade. U uslovima unutar prostorija, u objektima, signal dodatno slabi prilikom prolaska kroz zidove, što je obrađeno u radovima 6-10 navedenim u poglavlju 8. Literatura. Na frekvencijama na kojima rade GSM900 i UMTS sistem u radovima [3.8] i [3.10] utvrđeno je prosečno slabljenje od 14.2dB (GSM900), 13.4dB (GSM1800) i 12.8dB (UMTS) na nivou prizemlja sa standardnom devijacijom približno 8dB za različite tipove objekata. U ovim radovima utvrđeno je da slabljenje signala opada sa porastom spratnosti oko 1.4dB po spratu za niže spratove ispitivanih objekata, dok je varijacija u slabljenju na spratovima koji su viši od objekata u okolini, praktično zanemarljiva. S obzirom na navedene podatke, kao i na uslove karakteristične za predmetnu lokaciju, proračun intenziteta električnog polja unutar objekata u lokalnoj zoni predmetne bazne stanice, izvršen je uzimajući u obzir 3dB slabljenja nivoa signala kroz zidove na poslednjem spratu/spratu od interesa, za sisteme, LTE800, LTE1800/ LTE2100 i UMTS2100, respektivno.

Polazeći od osnovnih postavki proračuna nivoa električnog polja u lokalnoj zoni predajnog antenskog sistema, prilikom analize nivoa elektromagnetne emisije od praktičnog interesa je tzv. "daleka zona" zračenja, koja će i biti razmatrana u okviru ove Studije. S obzirom na činjenicu da je za učestanost 900MHz (1800MHz, odnosno 2100MHz) talasna dužina $\lambda=0.33\text{m}$ ($\lambda=0.17\text{m}$, odnosno $\lambda=0.14\text{m}$), može se reći da pretpostavke o dalekoj zoni zračenja važe već na rastojanjima većim od 1.6 m (0.8m, odnosno 0.7m), što je rastojanje koje odgovara udaljenosti 5λ . U slučaju kada se analizira tzv. "daleko polje" intenzitet električnog polja, intenzitet magnetnog polja i gustina snage emisije su jednoznačno povezani.

Zbog toga je prilikom poređenja sa referentnim graničnim nivoima dovoljno ispitati jednu od navedenih veličina (u ovom slučaju je to intenzitet električnog polja).

U zoni od interesa intenzitet električnog polja proračunava se za svaku elementarnu površinu dimenzija 1m x 1m.

U okviru rezultata proračuna, vrednosti biće izložene numeričke vrednosti intenziteta električnog polja u zonama od interesa.



LABING D.O.O.

11000 Beograd, Bulevar Kneza Aleksandra Karađorđevića 68
e-mail: office@labinggroup.rs Matični broj: 21062863

5. PRIMENJENI STANDARDI I NORME

Svaka zemlja definiše svoje nacionalne standarde za izlaganje elektromagnetnim poljima. Većina nacionalnih standarda oslanjaju se na smernicama Međunarodne komisije za zaštitu od nejonizujućih zračenja (ICNIRP).

Epidemiološke studije mogućih dugotrajnih efekata na ljudski organizam ukazuju na to da postoji izloženost ljudskog organizma delovanju elektromagnetnog zračenja u javnom i profesionalnom okruženju.

S obzirom na intenzitet apsorpcije energije u ljudskom telu, EM zračenje možemo podeliti u četiri grupe:

- frekvencije od 100 kHz do 20 MHz kod kojih apsorpcija opada sa opadanjem frekvencije, a znatna apsorpcija se pojavljuje u vratu i nogama,
- frekvencije iz opsega od oko 20 MHz do 300 MHz kod kojih se relativno visoka apsorpcija javlja u čitavom telu, a pri rezonanciji i znatno viša u području glave,
- frekvencije iz opsega od 300 MHz do nekoliko GHz pri kojima se javlja znatna lokalna neuniformna apsorpcija i
- frekvencije iznad 10 GHz pri kojima se apsorpcija javlja prvenstveno na površini tela.

GSM sistem funkcioniše u opsezima 900 MHz i 1800 MHz, a UMTS mreža funkcioniše u opsegu 2100MHz. Povećana koncentracija elektromagnetne energije u ovom opsegu na ljudima izaziva pretežno termičke efekte koji se mogu grubo klasifikovati u toplotne i stimulatívne efekte. Termički efekti su jedini biološki efekti koji se sa najvećom sigurnošću mogu dokazati, kada se govori o izlaganju živih organizama RF zračenjima.

Toplotni efekat se ogleda u promeni temperature dela tela izloženog povećanoj koncentraciji elektromagnetne emisije (tkivo se zgreva). Ukoliko je izloženo tkivo manje prokrvljeno, efekat je izraženiji. Prekomerni porast temperature ljudskog organizma može prouzrokovati štetne zdravstvene efekte kao što su: dehidracija organizma, toplotni šok, kardiovaskularni problemi itd.

Stimulativni efekat se ogleda u pojavi nadražaja nervnih i mišićnih ćelija, to može dovesti do veće razdražljivosti i umora, naročito pri dugom izlaganju elektromagnetnoj energiji. Intenzitet efekata raste sa povećanjem koncentracije elektromagnetne energije. Zbog toga su ovi efekti dominantni u neposrednoj okolini izvora elektromagnetne emisije. Sa udaljavanjem od izvora elektromagnetne emisije, smanjuje se uticaj na ljudski organizam. Uticaj elektromagnetnih talasa je kumulativnog karaktera, tj. direktno srazmeran dužini ekspozicije.

5.1 PRAVILNIK O GRANICAMA IZLAGANJA NEJONIZUJUĆEM ZRAČENJU

Pravilnikom o granicama izlaganja nejonizujućim zračenjima u zonama povećane osetljivosti („Sl. Glasnik“, br. 104/09) ustanovljena su bazična ograničenja i referentni granični nivoi izlaganja stanovništva nejonizujućem zračenju. Usvojena bazična ograničenja i referentni granični nivoi su strožiji od onih koje preporučuju ICNIRP smernice.

Referentni granični nivoi služe za praktičnu procenu izloženosti, kako bi se odredilo da li postoji verovatnoća da bazična ograničenja budu prekoračena. Iskazuju se zavisno od visine frekvencije polja prema sledećim parametrima:

- jačina električnog polja E (V/m),
- jačina magnetskog polja H (A/m),



LABING D.O.O.

11000 Beograd, Bulevar Kneza Aleksandra Karađorđevića 68
e-mail: office@labinggroup.rs Matični broj: 21062863

- gustina magnetskog fluksa B (μT),
- gustina snage (ekvivalentnog ravnog talasa) - S_{ekv} (W/m^2).

Primena merljivog referentnog graničnog nivoa osigurava poštovanje relevantnog bazičnog ograničenja.

U narednoj tabeli definisane su vrednosti ograničenja za opštu ljudsku populaciju.

Tabela 5.1.1: Referentni granični nivoi relevantnih veličina za stanovništvo

Frekvencija	Jačina električnog polja E (V/m)	Jačina magnetskog polja H (A/m)	Gustina magnetskog toka B (mT)	Gustina snage (ekvivalentnog ravnog talasa) S_{ekv} (W/m^2)	Vreme uprosečena t (minuta)
< 1 Hz	5 600	12 800	16 000		*
1–8 Hz	4 000	$12\,800/f^2$	$16\,000/f^2$		*
8–25 Hz	4 000	$1\,600/f$	$2\,000/f$		*
0,025–0,8 kHz	$100/f$	$1,6/f$	$2/f$		*
0,8–3 kHz	$100/f$	2	2,5		*
3–100 kHz	34,8	2	2,5		*
100–150 kHz	34,8	2	2,5		6
0,15–1 MHz	34,8	$0,292/f$	$0,368/f$		6
1–10 MHz	$34,8/f^{1/2}$	$0,292/f$	$0,368/f$		6
10–400 MHz	11,2	0,0292	0,0368	0,326	6
400–2000 MHz	$0,55 f^{1/2}$	$0,00148 f^{1/2}$	$0,00184 f^{1/2}$	$f/1250$	6
2–10 GHz	24,4	0,064	0,08	1,6	6
10–300 GHz	24,4	0,064	0,08	1,6	$68/f^{1,05}$

Prema tabeli 5.1.1. **granične vrednosti za opseg FM, CDMA450, 800MHz, 900MHz, opseg 1800MHz i opseg UMTS2100** su:

Opseg 100MHz	Opseg 450MHz	opseg 800MHz	opseg 900MHz	opseg 1800MHz	opseg 2100MHz
11.2V/m - intenzitet električnog polja	- intenzitet električnog polja 11.3V/m	15.5/m – intenzitet električnog polja	16.8V/m – intenzitet električnog polja	23.4V/m – intenzitet električnog polja	24.4V/m – intenzitet električnog polja
0.0292A/m -intenzitet magnetnog polja	0.03A/m - intenzitet magnetnog polja	0.042A/m – intenzitet magnetnog polja	0.044A/m – intenzitet magnetnog polja	0.063A/m – intenzitet magnetnog polja	0.064A/m – intenzitet magnetnog polja
0.368W/m ² - gustina srednje snage	0.336W/m ² - gustina srednje snage	0.64 W/m ² - gustina srednje snage	0.72 W/m ² - gustina srednje snage	1.44 W/m ² – gustina srednje snage	1.6 W/ m ² – gustina srednje snage



LABING D.O.O.

11000 Beograd, Bulevar Kneza Aleksandra Karađorđevića 68
e-mail: office@labinggroup.rs Matični broj: 21062863

Pri simultanom izlaganju poljima sa različitim frekvencijama mora se uzeti u obzir mogućnost zbirnih efekata tim izlaganjima. Proračuni zasnovani na zbirnim delovanjima moraju se izvesti za svaki pojedini efekt, tako da se odvojena procena vrši za termičke i električne stimulatívne efekte na telo. Uticaji svih polja se sumiraju na sledeći način:

$$\sum_{i>100kHz}^{1MHz} \left(\frac{E_i}{c} \right)^2 + \sum_{i>1MHz}^{300GHz} \left(\frac{E_i}{E_{L,i}} \right)^2 \leq 1 \quad (5.1)$$

$$\sum_{j=100kHz}^{1MHz} \left(\frac{H_j}{d} \right)^2 + \sum_{j>150kHz}^{300GHz} \left(\frac{H_j}{H_{L,j}} \right)^2 \leq 1 \quad (5.2)$$

Pri čemu je:

E_i – jačina električnog polja izmrena na frekvenciji i ;

$E_{L,i}$ - referentni nivo električnog polja prema Tabeli 5.1.1;

H_j - jačina magnetnskog polja na frekvenciji j ;

$H_{L,j}$ - referentni nivo magnetnskog polja prema Tabeli 5.1.1;

c - je $87/f^{1/2}$ V/m;

d - je $0,37/f$ A/m.



LABING D.O.O.

11000 Beograd, Bulevar Kneza Aleksandra Karađorđevića 68
e-mail: office@labinggroup.rs Matični broj: 21062863

6. PRORAČUN NIVOA ELEKTROMAGNETNE EMISIJE U LOKALNOJ ZONI BAZNE STANICE

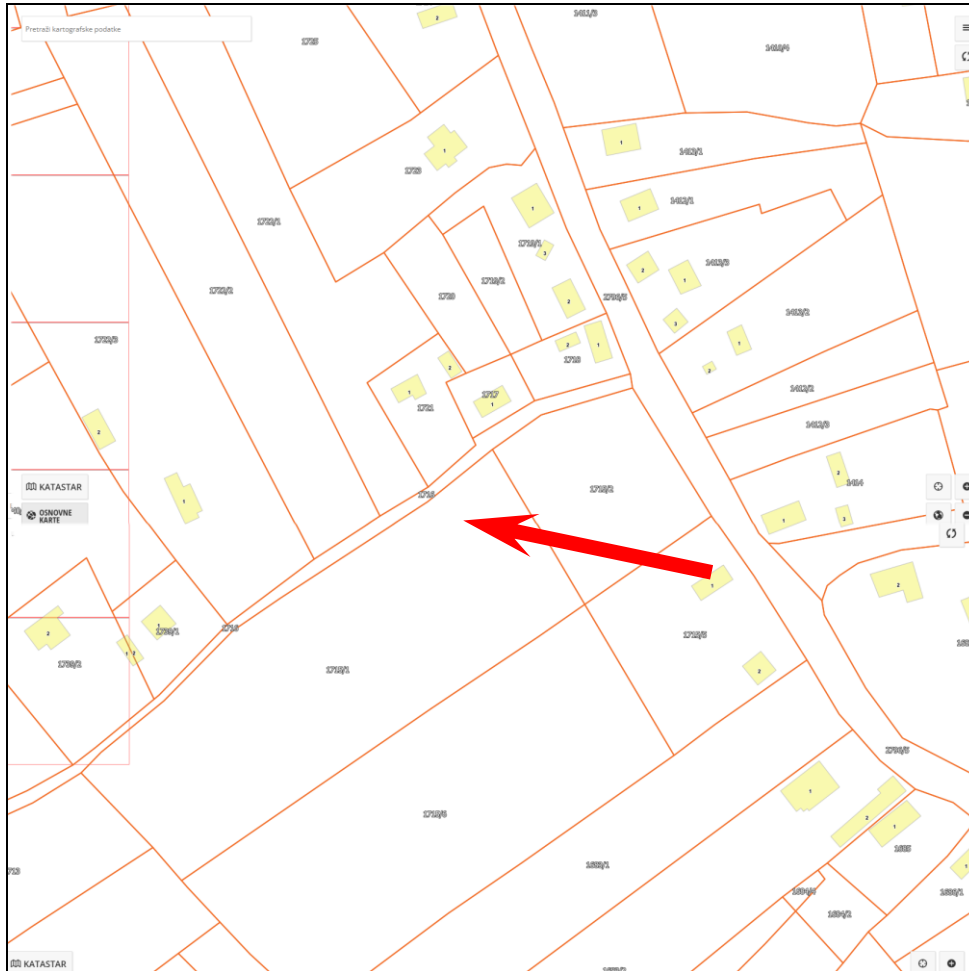
U cilju utvrđivanja nivoa elektromagnetne emisije na lokaciji bazne stanice izvršen je detaljan proračun nivoa elektromagnetne emisije u lokalnoj zoni bazne stanice BG231 BGU231 BGL231 BGO231 BGJ231 Veliki Borak kompanije Telekom Srbija, koja se nalazi na stubu na zemljišnoj parceli k.p. 1715/1 K.O. Veliki Borak, opština Barajevo. Adresa lokacije je SIME MARKOVIĆA 1A, Veliki Borak. Proračun je rađen za sisteme GSM900, LTE800/LTE1800, LTE2100 i UMTS2100. Lokalna zona obuhvata prostor oko bazne stanice u kojem su zastupljene najveće vrednosti intenziteta elektromagnetne emisije, a u okviru kojeg se može naći čovek. Izvan lokalne zone bazne stanice, vrednosti intenziteta elektromagnetne emisije na svim mestima su manji nego unutar same zone. Lokalna zona bazne stanice zavisi od tipa instalacije (instalacija antenskog sistema na stubu, objektu, unutar objekta...). Tako npr. u slučaju instalacije antenskog sistema bazne stanice na antenskom stubu, lokalna zona bazne stanice obuhvata praktično zonu na nivou tla oko stuba na kojem se nalazi antenski sistem bazne stanice u kojoj su zastupljene najveće vrednosti intenziteta elektromagnetne emisije, obzirom da se na ostalim nivoima ne može naći čovek.

U slučaju bazne stanice BG231 BGU231 BGL231 BGO231 BGJ231 Veliki Borak detaljan proračun nivoa elektromagnetne emisije treba izvršiti u lokalnoj zoni bazne stanice, na nivou tla i unutar objekata na 100m udaljenosti od antena. Konkretnim uvidom na lokaciji bazne stanice utvrđeno je da je okruženje u zoni do 125m od lokacije suburbano, u bliskom okruženju ima i stambenih i poslovnih objekata. Teren oko lokacije je uglavnom ravan. Visina na kojoj se radi proračun data je u odnosu na nivo tla. Odabire se nivo 1.7m iznad nivoa tla.



LABING D.O.O.

11000 Beograd, Bulevar Kneza Aleksandra Karađorđevića 68
e-mail: office@labinggroup.rs Matični broj: 21062863



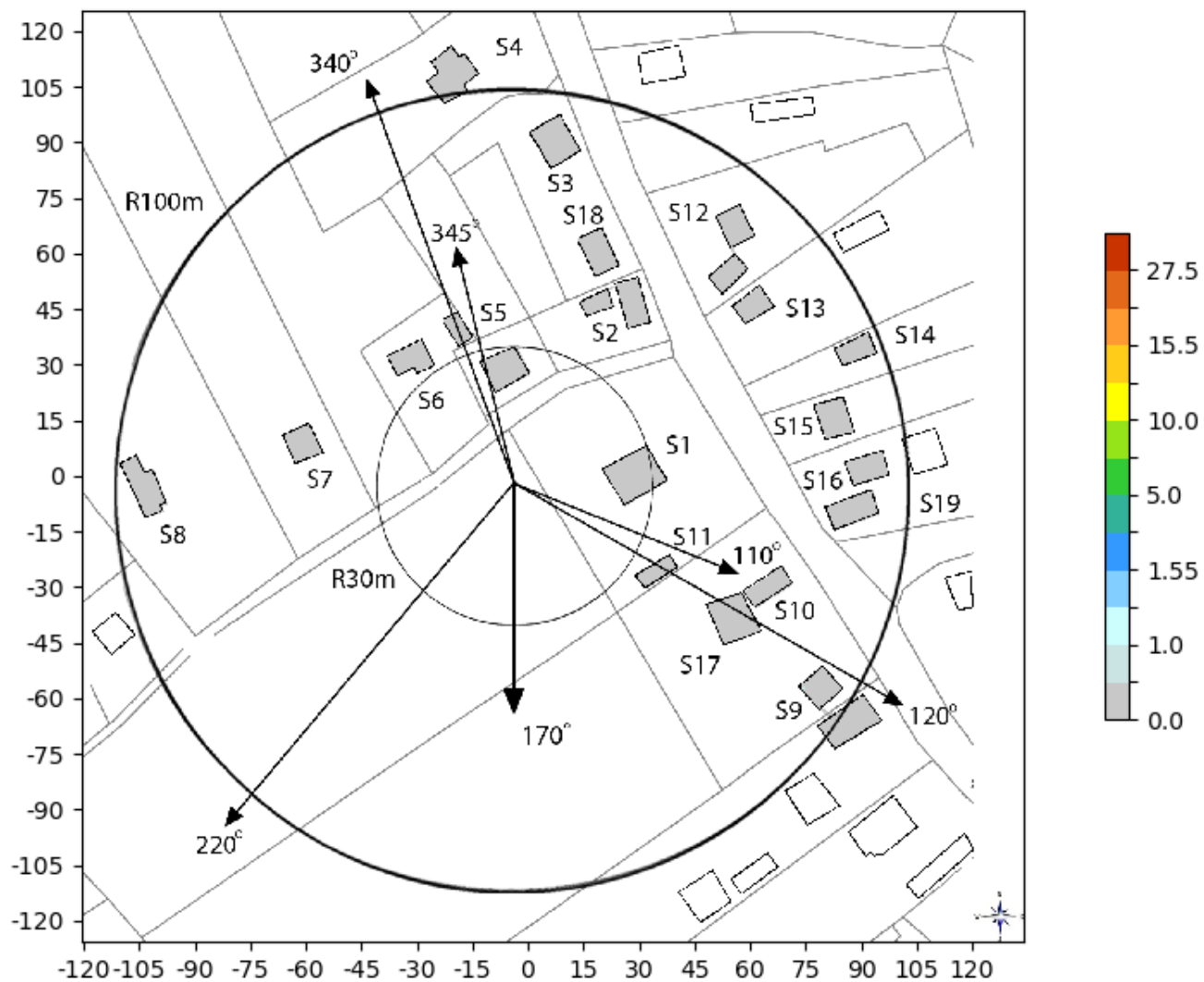
Slika 6.1. Situacija predmetne radio stanice sa ucrtanim parcelama.

Prilikom izrade proračuna precizno su definisane pozicije antenskog sistema, kao i osnovnih parametara instalacije, te je izvršen je proračun nivoa elektromagnetne emisije sa ciljem da se analizira doprinos bazne stanice koja radi sa **maksimalnim** opterećenjem i doprinos svih sistema na lokaciji kada rade sa maksimalnim opterećenjem; Ulazni podaci sa kojima je rađen proračun: tip i model kabineta bazne stanice, broj primopredajnika, snaga na izlazu iz predajnika bazne stanice, slabljenje kablovske trase, tip, visina i položaj antena, njihovi azimuti i tiltovi dobijeni su od operatera, položaj antenskog nosača i antenskog sistema utvrđen je iz Tehničkog rešenja a dobitak antena u svim pravcima uračunat je softverski, za pattern-e dostupne na web sajtovima: <http://www.kathrein-scala.com/> i www.rfsworld.com. Rezultati proračuna nivoa elektromagnetne emisije u lokalnoj zoni “Veliki Borak” prikazani su u grafičkom obliku na slikama 6.2 - 6.15. Intenzitet električnog polja proračunat je za svaku površinu dimenzije 1m x 1m. Maksimalne proračunate vrednosti nivoa elektromagnetne emisije i faktora izloženosti na tlu date su u tabeli 6.1 Za polje unutar objekata rađen je proračun sa slabljenjem u objektu od 3dB i date su u tabeli 6.2.



LABING D.O.O.

11000 Beograd, Bulevar Kneza Aleksandra Karađorđevića 68
e-mail: office@labinggroup.rs Matični broj: 21062863

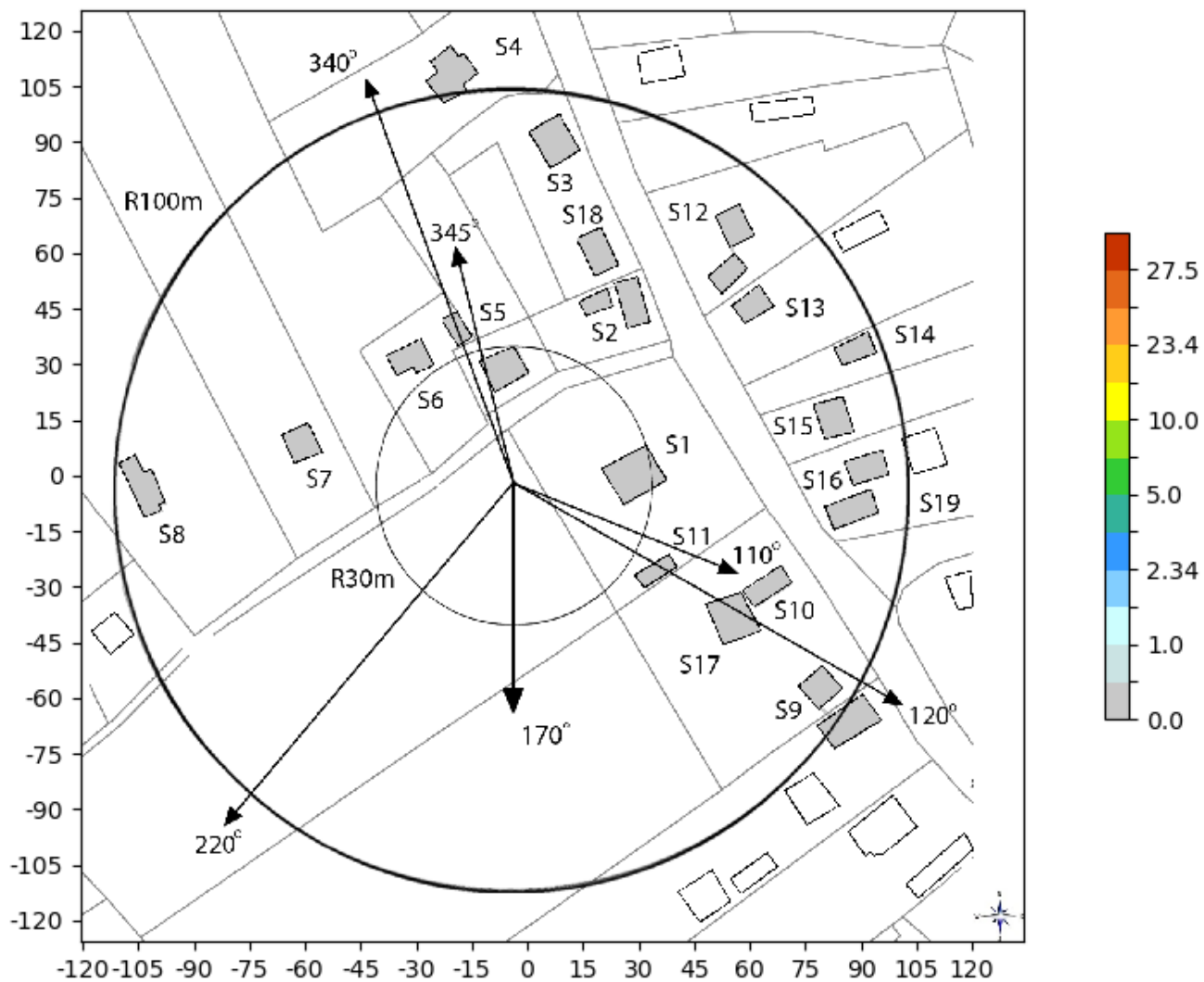


Slika 6.1: Rezultati proračuna jačine električnog polja unutar objekata, kada LTE800 bazna stanica operatora MTS radi sa maksimalnim kapacitetom.



LABING D.O.O.

11000 Beograd, Bulevar Kneza Aleksandra Karađorđevića 68
e-mail: office@labinggroup.rs Matični broj: 21062863

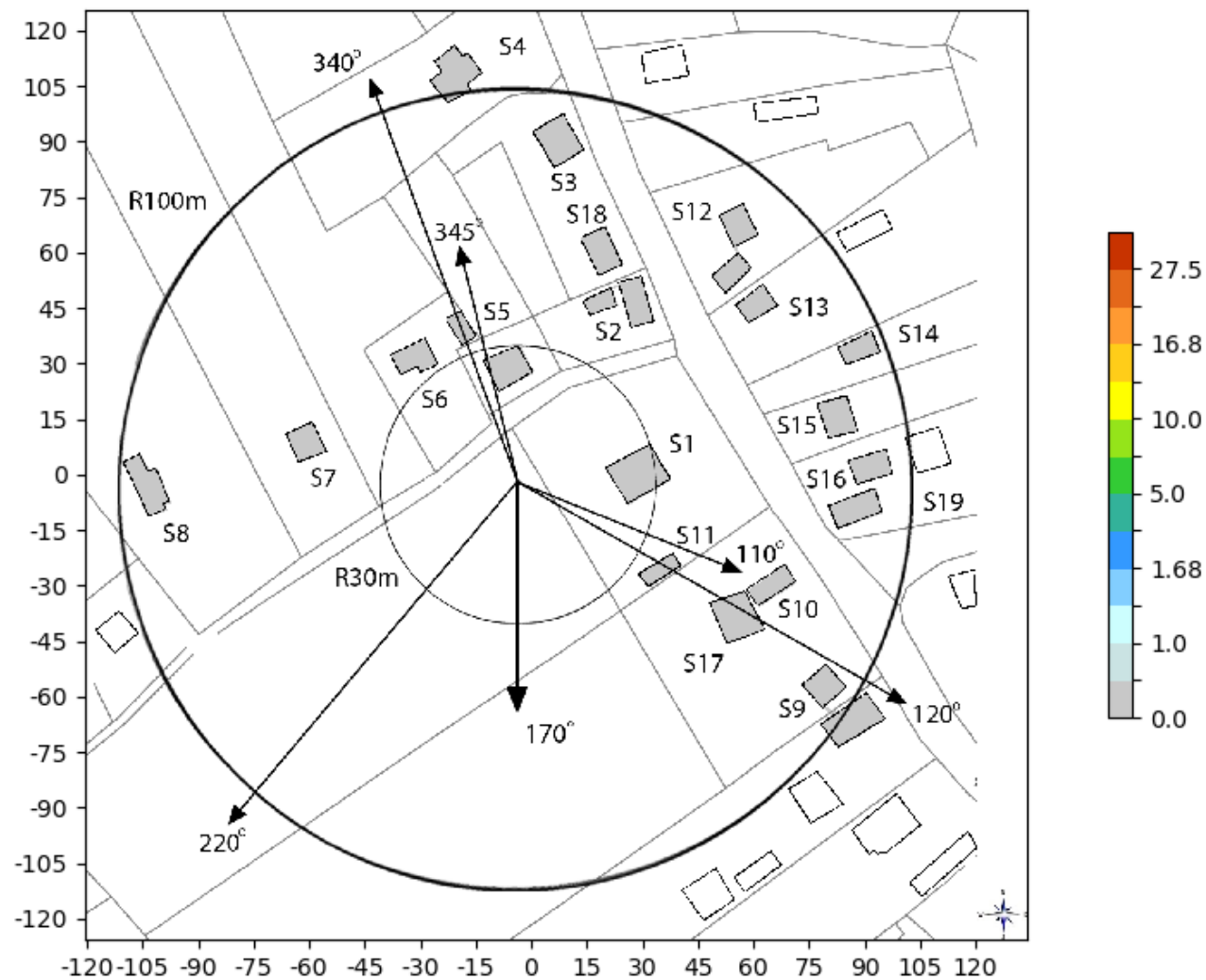


Slika 6.2: Rezultati proračuna jačine električnog polja unutar objekata, kada LTE1800 bazna stanica operatora MTS radi sa maksimalnim kapacitetom.



LABING D.O.O.

11000 Beograd, Bulevar Kneza Aleksandra Karađorđevića 68
e-mail: office@labinggroup.rs Matični broj: 21062863

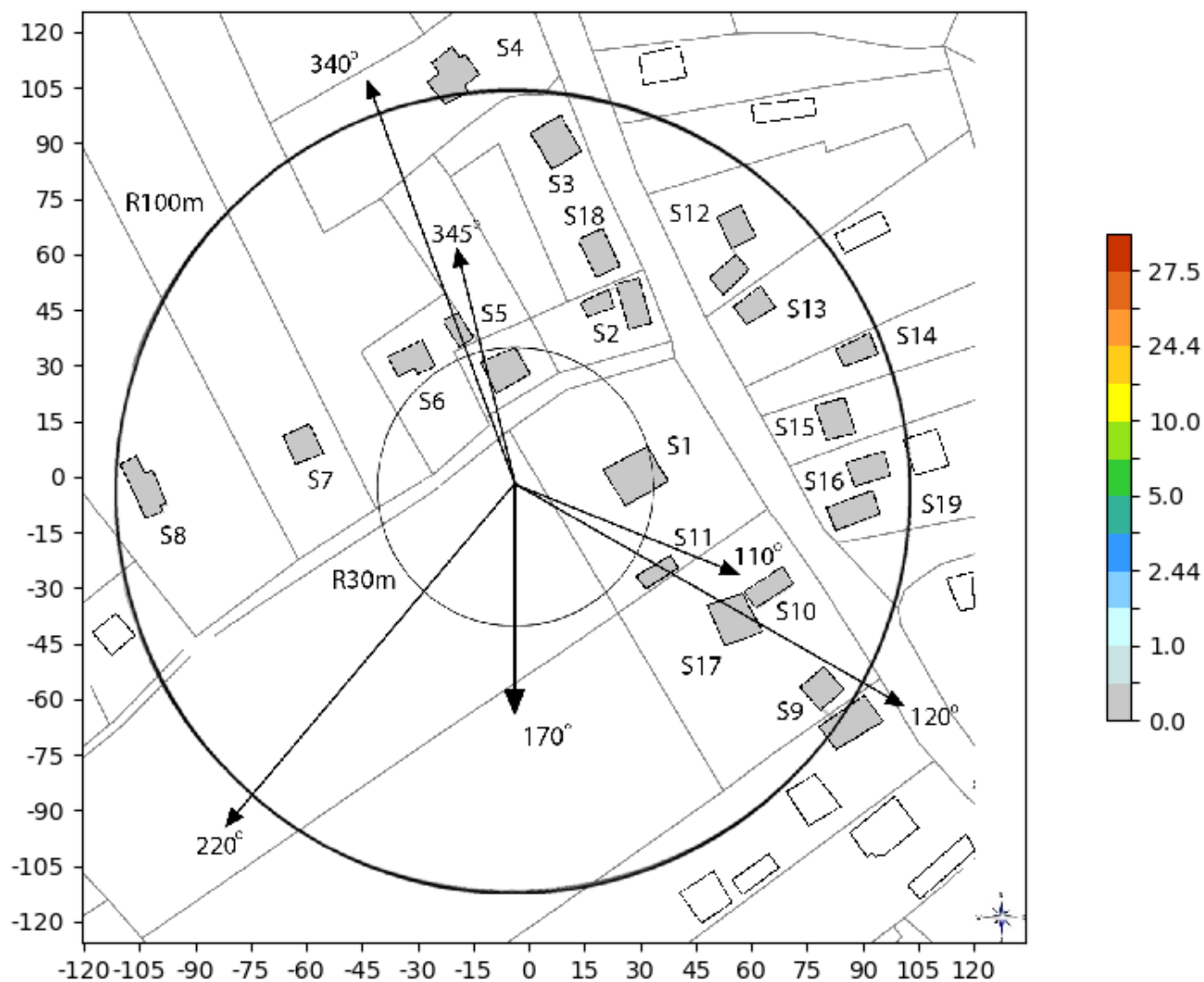


Slika 6.3. Rezultati proračuna jačine električnog polja unutar objekata, kada GSM900 bazna stanica operatora MTS radi sa maks. kapacitetom.



LABING D.O.O.

11000 Beograd, Bulevar Kneza Aleksandra Karađorđevića 68
e-mail: office@labinggroup.rs Matični broj: 21062863

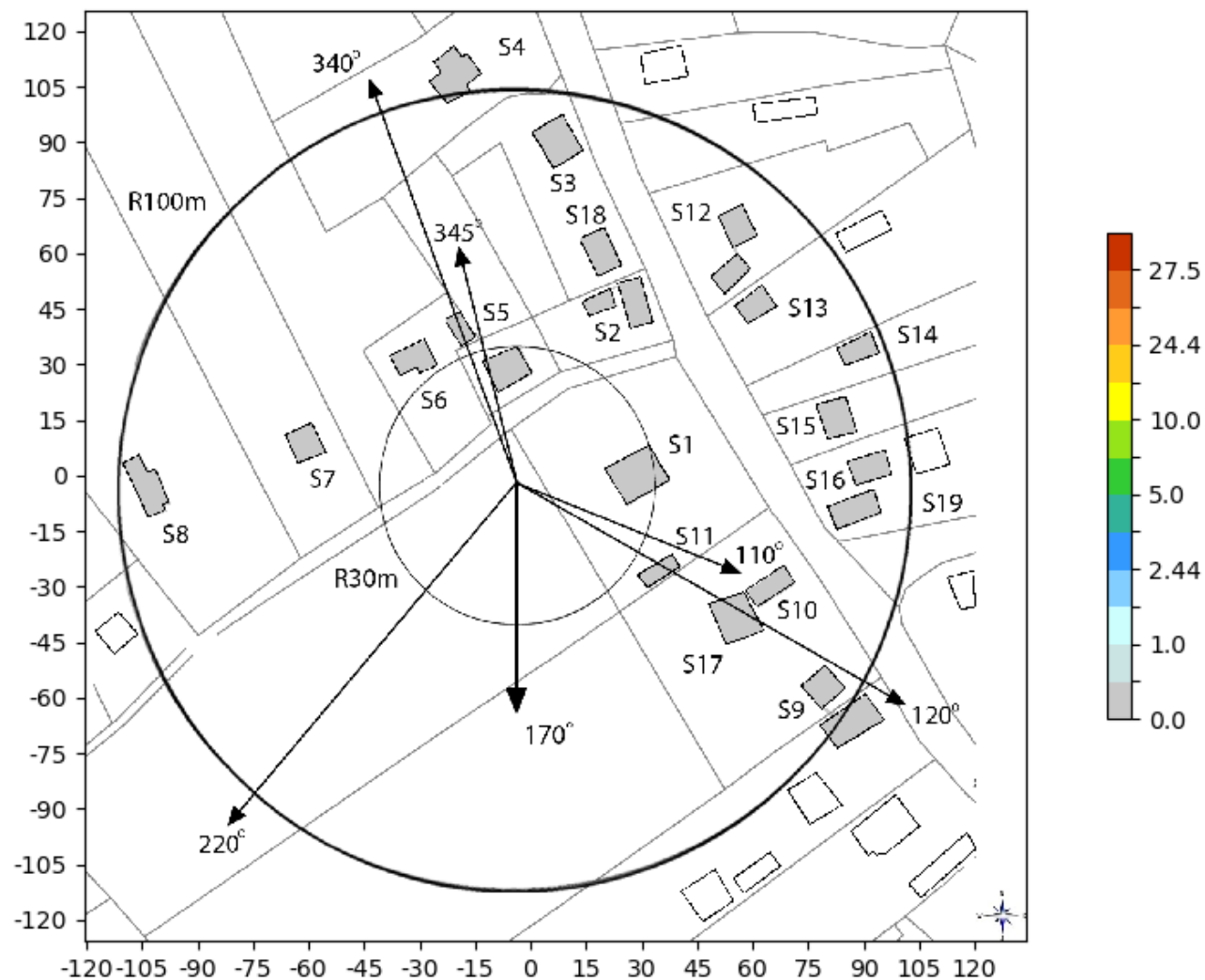


Slika 6.4. Rezultati proračuna jačine električnog polja unutar objekata, kada LTE2100 bazna stanica operatora MTS radi sa maks. kapacitetom.



LABING D.O.O.

11000 Beograd, Bulevar Kneza Aleksandra Karađorđevića 68
e-mail: office@labinggroup.rs Matični broj: 21062863

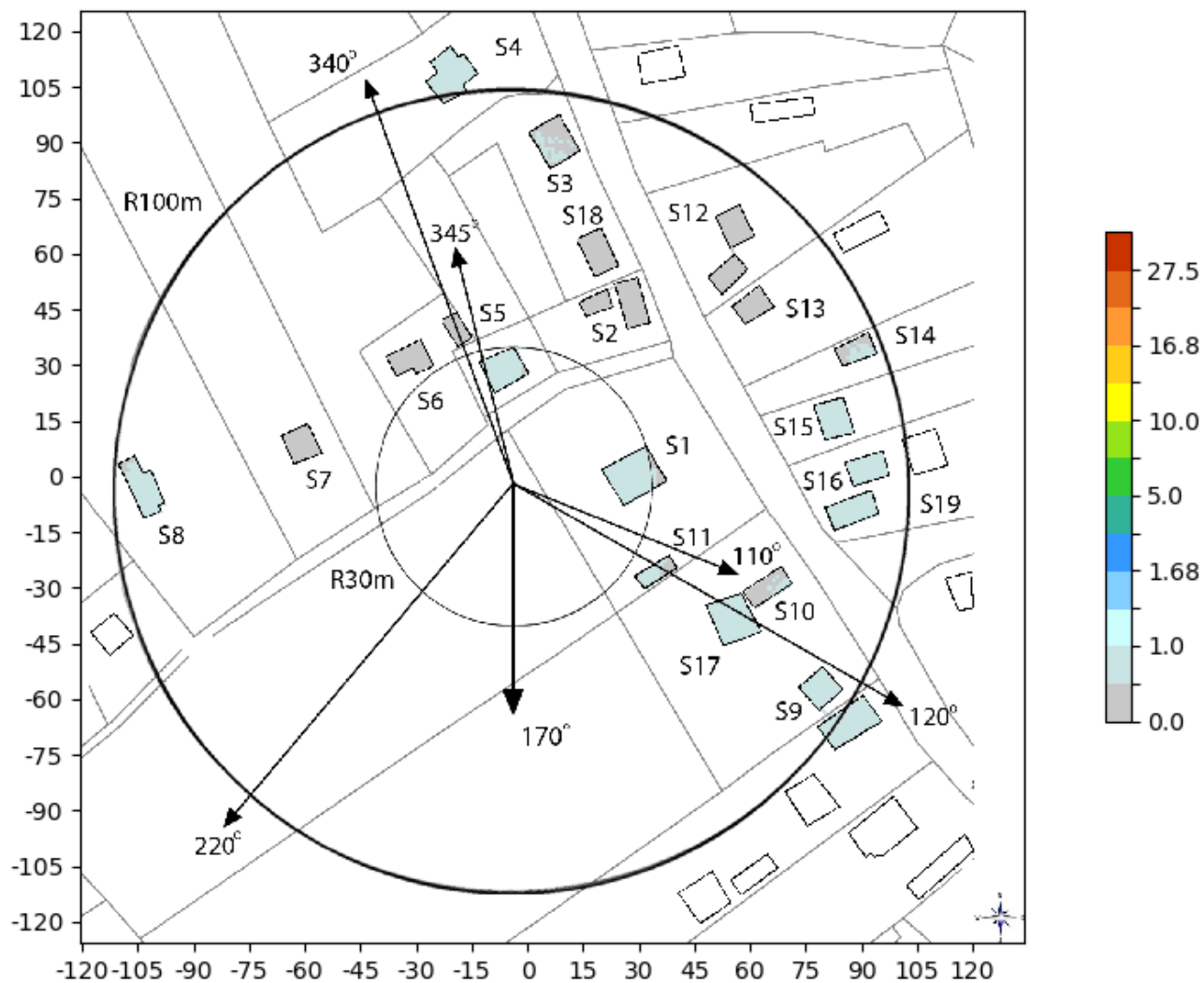


Slika 6.5. Rezultati proračuna jačine električnog polja unutar objekata, kada UMTS2100 bazna stanica operatora MTS radi sa maks. kapacitetom.



LABING D.O.O.

11000 Beograd, Bulevar Kneza Aleksandra Karađorđevića 68
e-mail: office@labinggroup.rs Matični broj: 21062863

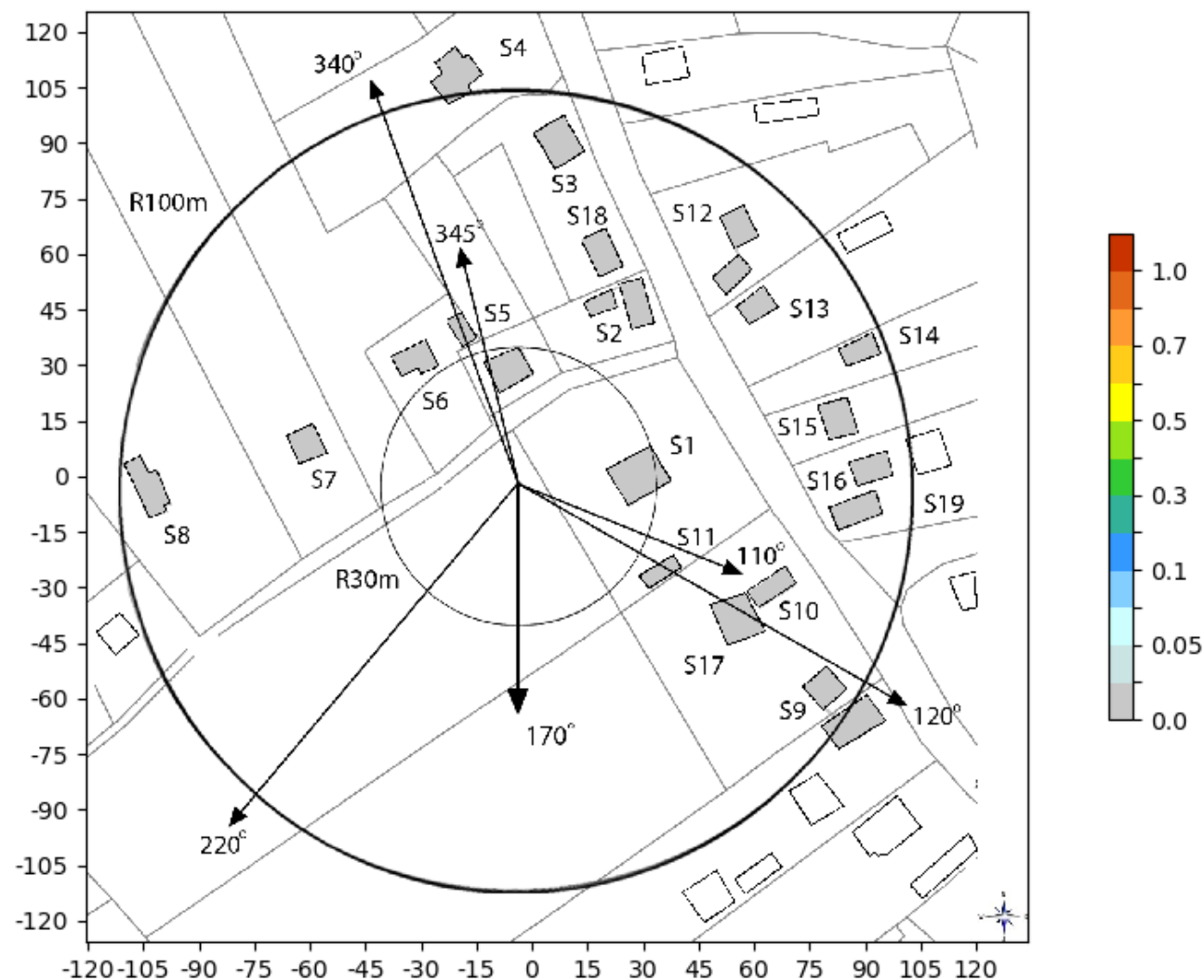


Slika 6.6. Rezultati proračuna jačine električnog polja unutar objekata, kada svi sistemi operatora MTS na lokaciji rade sa maksimalnim kapacitetom.



LABING D.O.O.

11000 Beograd, Bulevar Kneza Aleksandra Karađorđevića 68
e-mail: office@labinggroup.rs Matični broj: 21062863

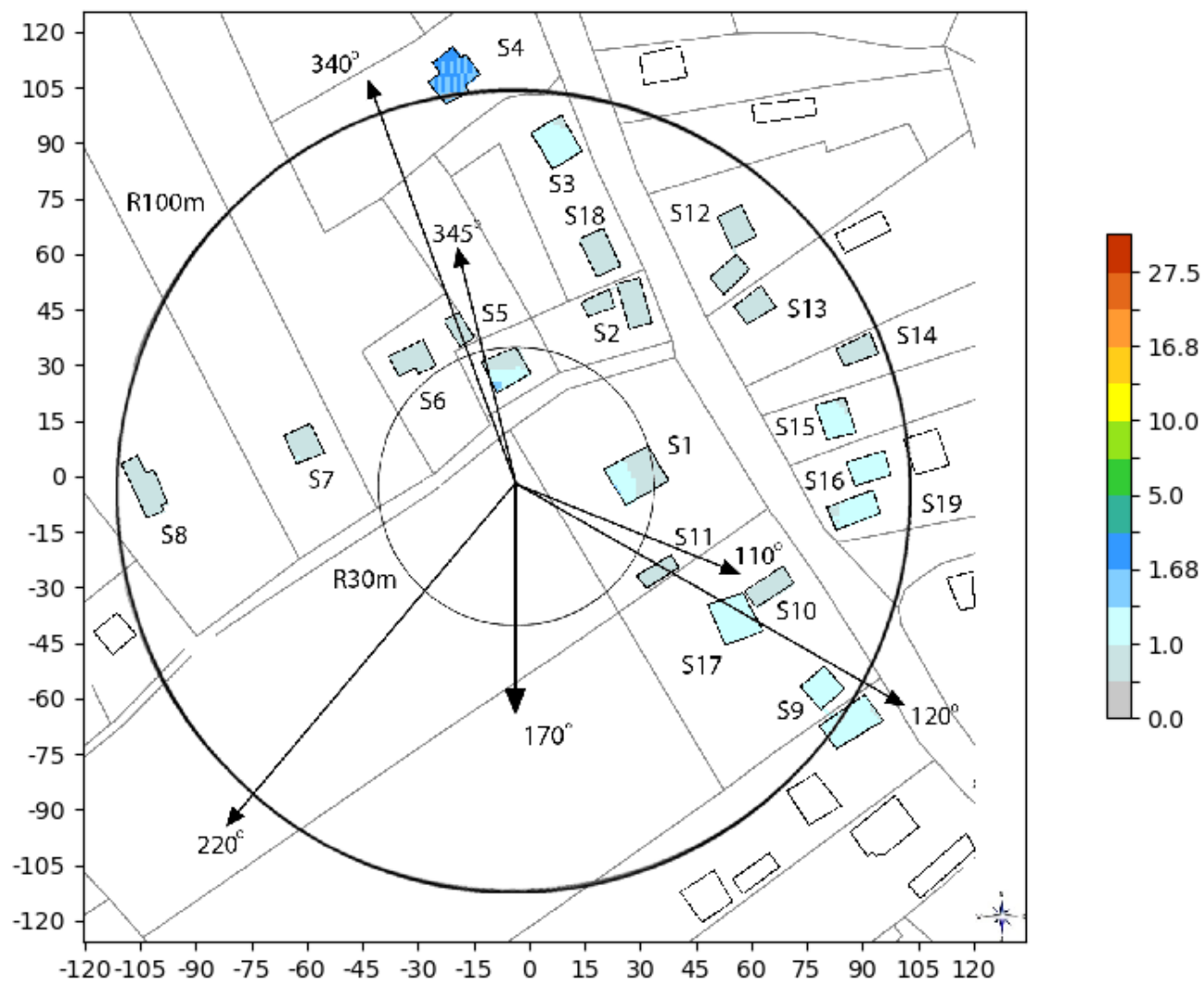


Slika 6.7. Rezultati proračuna faktora izlaganja unutar objekata, kada svi sistemi operatora MTS na lokaciji rade sa maksimalnim kapacitetom.



LABING D.O.O.

11000 Beograd, Bulevar Kneza Aleksandra Karađorđevića 68
e-mail: office@labinggroup.rs Matični broj: 21062863

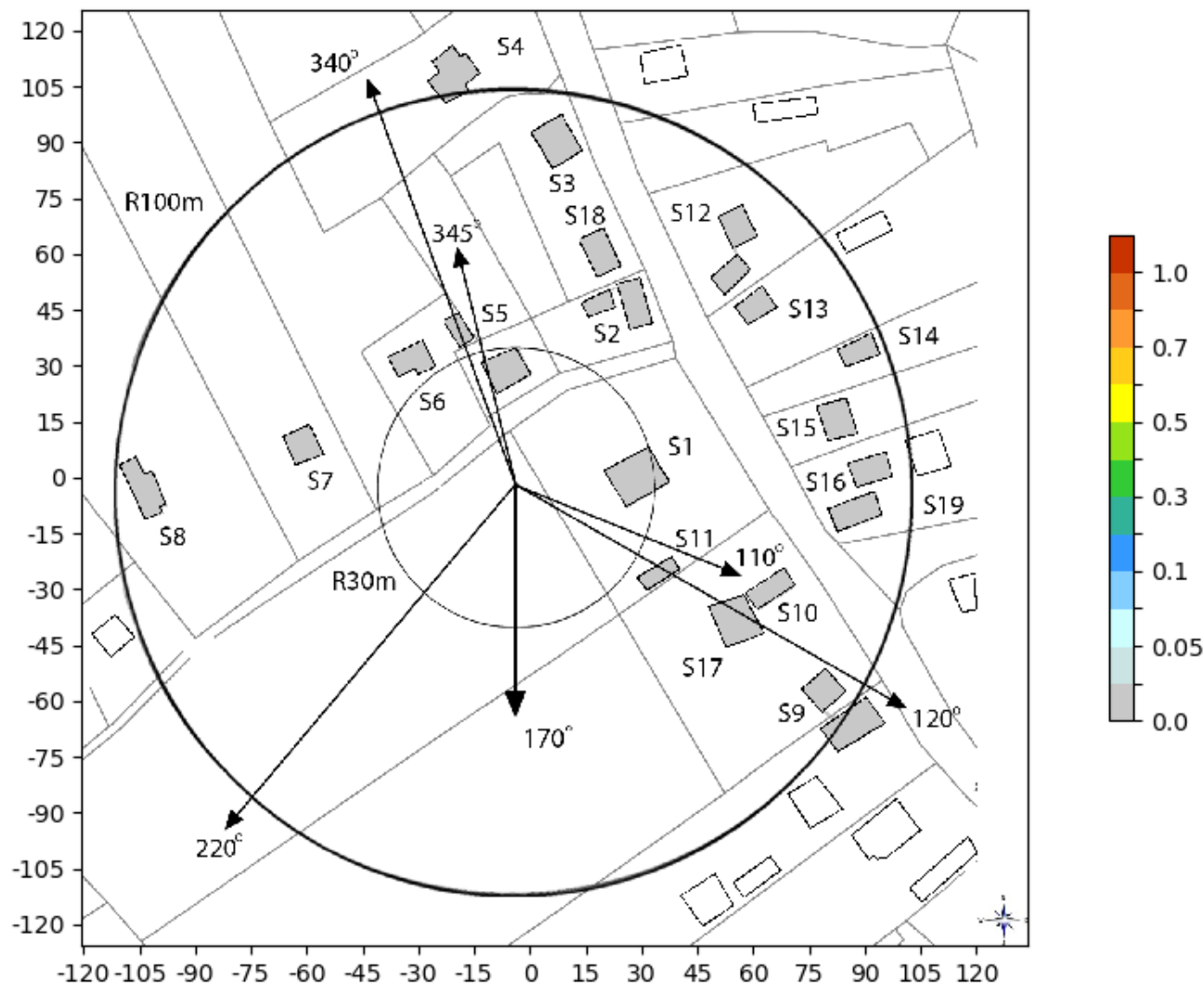


Slika 6.8. Rezultati proračuna jačine električnog polja unutar objekata, kada svi sistemi svih operatora na lokaciji rade sa maksimalnim kapacitetom.



LABING D.O.O.

11000 Beograd, Bulevar Kneza Aleksandra Karađorđevića 68
e-mail: office@labinggroup.rs Matični broj: 21062863

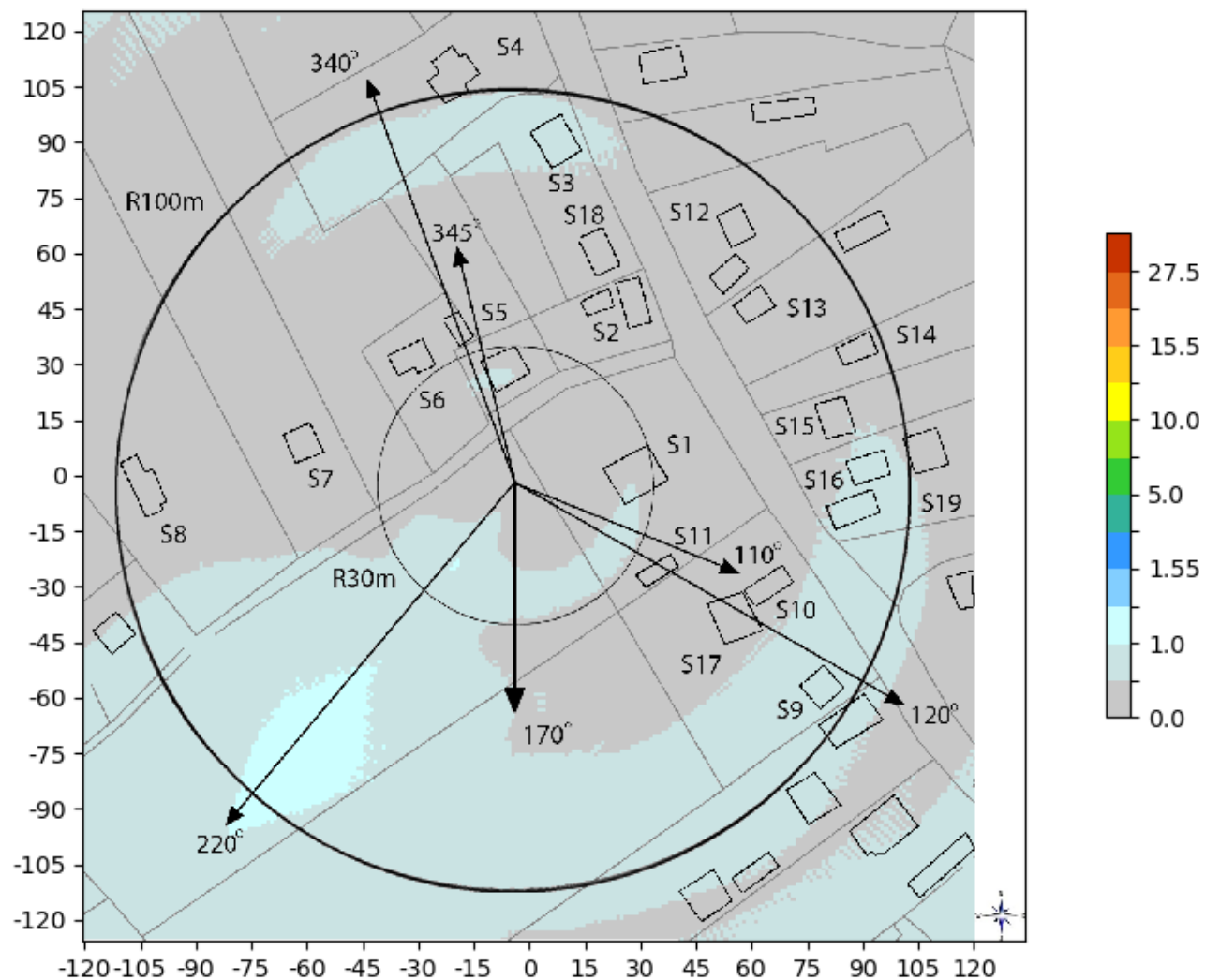


Slika 6.9. Rezultati proračuna faktora izlaganja unutar objekata, kada svi sistemi svih operatora na lokaciji rade sa maksimalnim kapacitetom.



LABING D.O.O.

11000 Beograd, Bulevar Kneza Aleksandra Karađorđevića 68
e-mail: office@labinggroup.rs Matični broj: 21062863

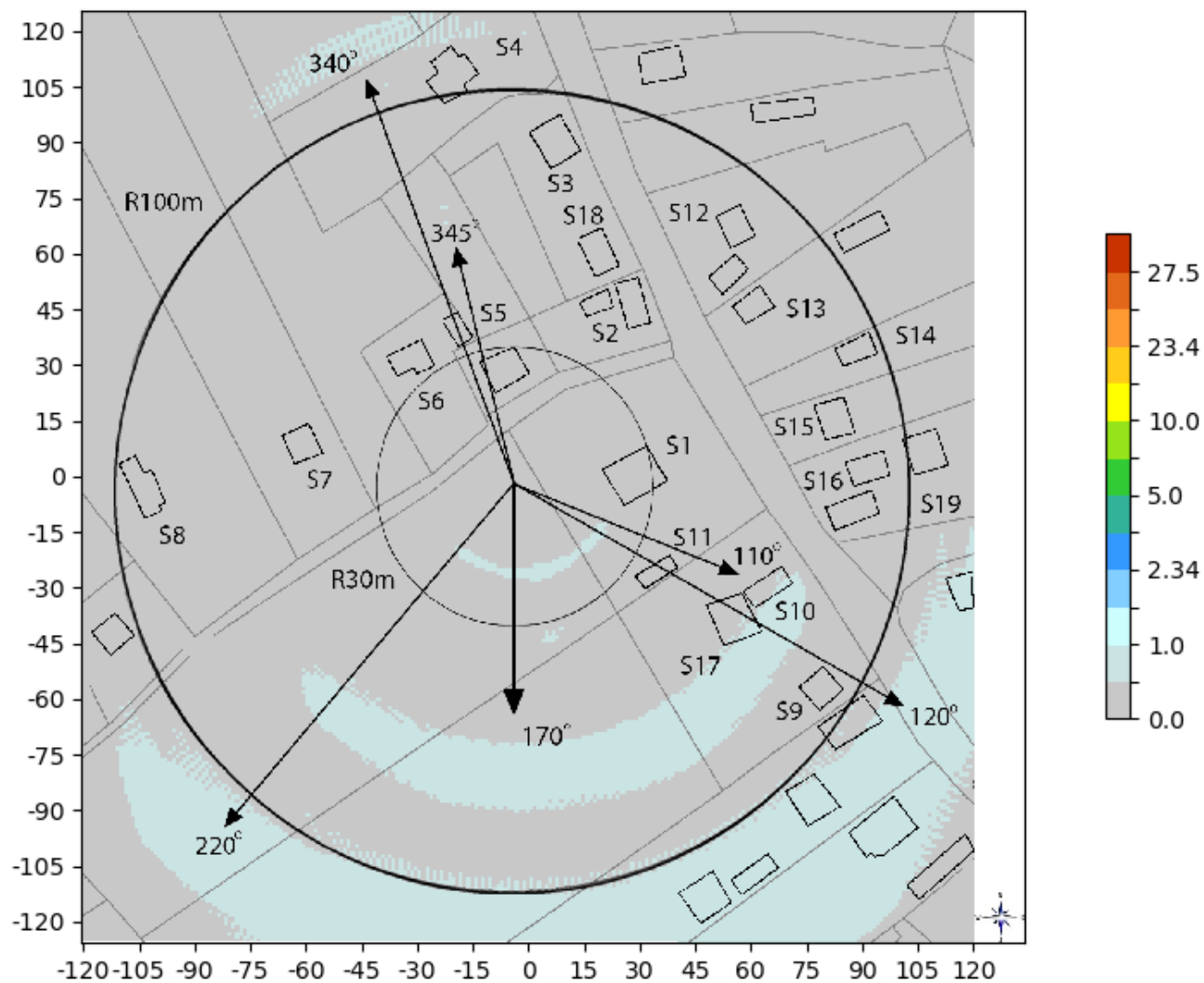


Slika 6.10. Rezultati proračuna jačine električnog polja na tlu, za slučaj kada LTE800 bazna stanica operatora MTS radi sa maks. kapacitetom.



LABING D.O.O.

11000 Beograd, Bulevar Kneza Aleksandra Karađorđevića 68
e-mail: office@labinggroup.rs Matični broj: 21062863

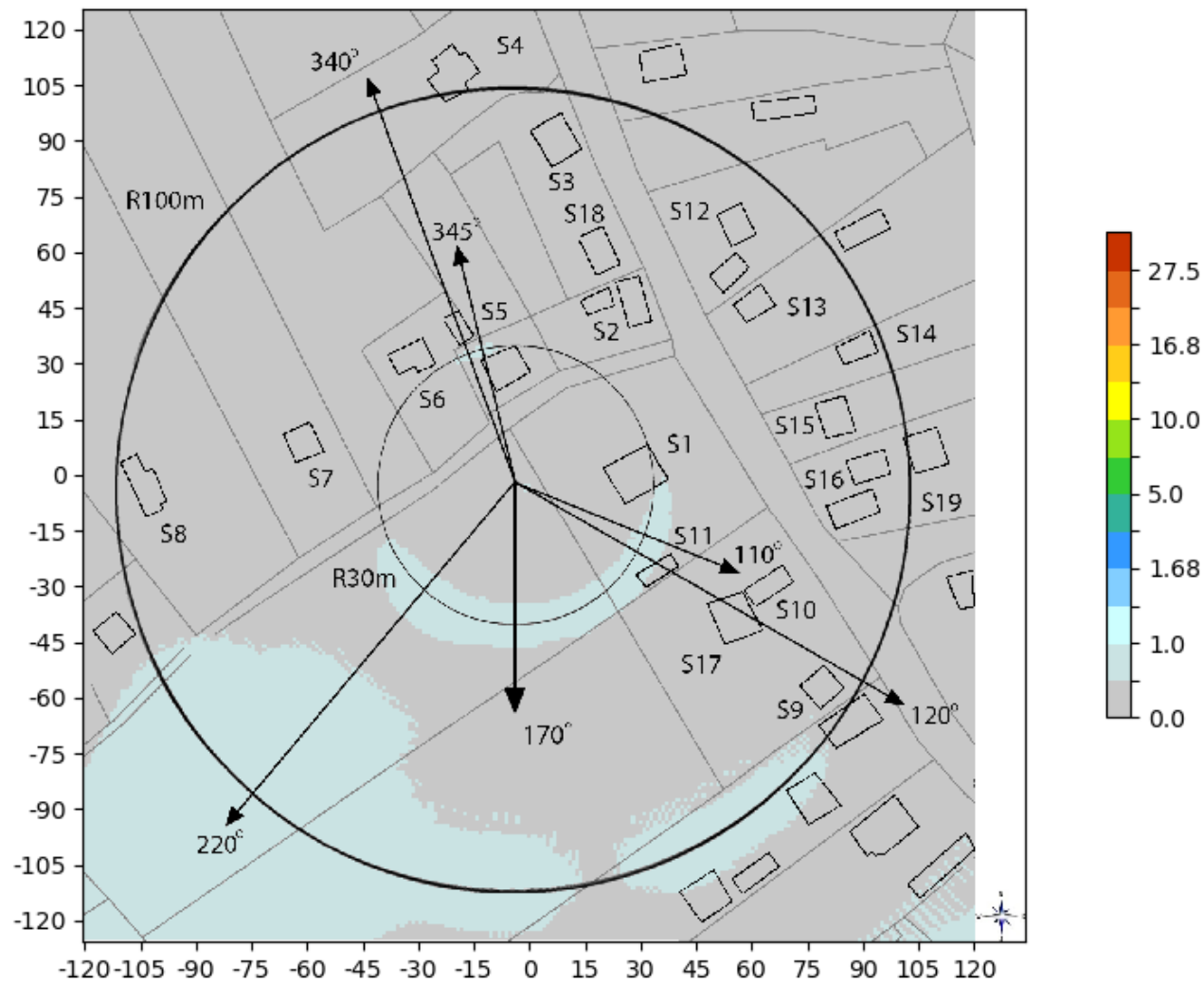


Slika 6.11. Rezultati proračuna jačine električnog polja na tlu, za slučaj kada LTE1800 bazna stanica operatora MTS radi sa maks. kapacitetom.



LABING D.O.O.

11000 Beograd, Bulevar Kneza Aleksandra Karađorđevića 68
e-mail: office@labinggroup.rs Matični broj: 21062863

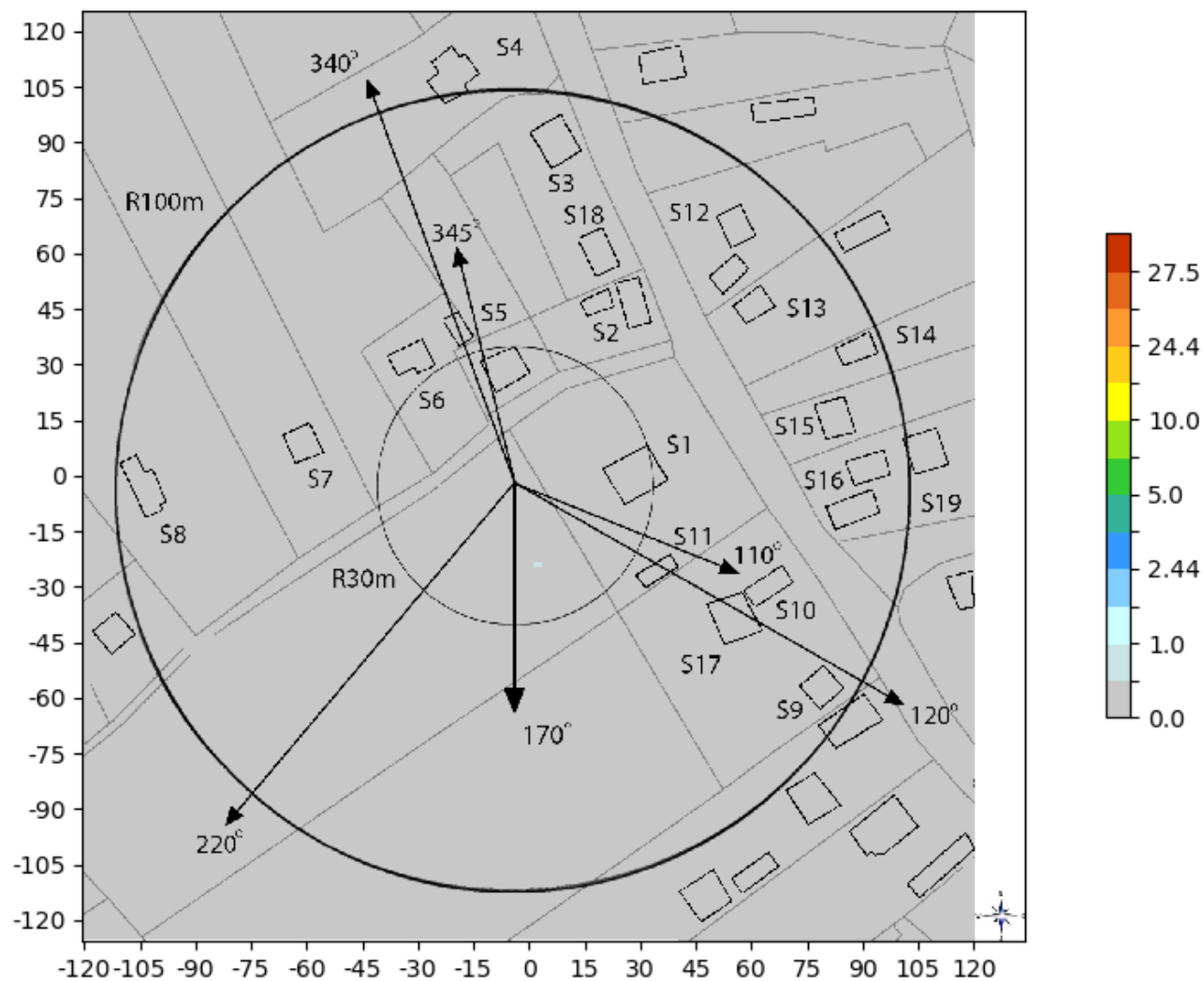


Slika 6.12. Rezultati proračuna jačine električnog polja na tlu, za slučaj kada GSM900 bazna stanica operatora MTS radi sa maks. kapacitetom.



LABING D.O.O.

11000 Beograd, Bulevar Kneza Aleksandra Karađorđevića 68
e-mail: office@labinggroup.rs Matični broj: 21062863

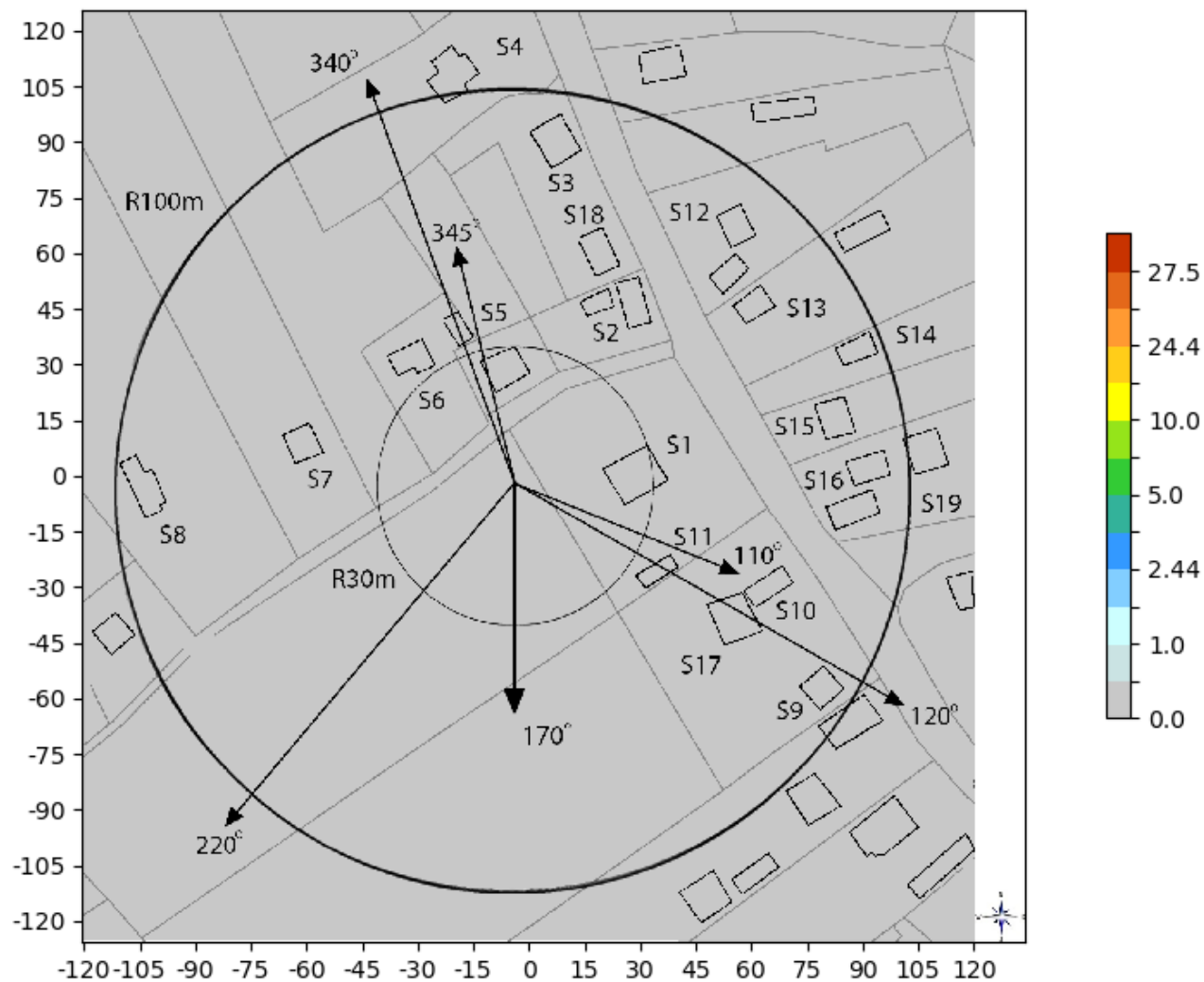


Slika 6.8. Rezultati proračuna jačine električnog polja na tlu, za slučaj kada LTE2100 bazna stanica operatora MTS radi sa maks. kapacitetom.



LABING D.O.O.

11000 Beograd, Bulevar Kneza Aleksandra Karađorđevića 68
e-mail: office@labinggroup.rs Matični broj: 21062863

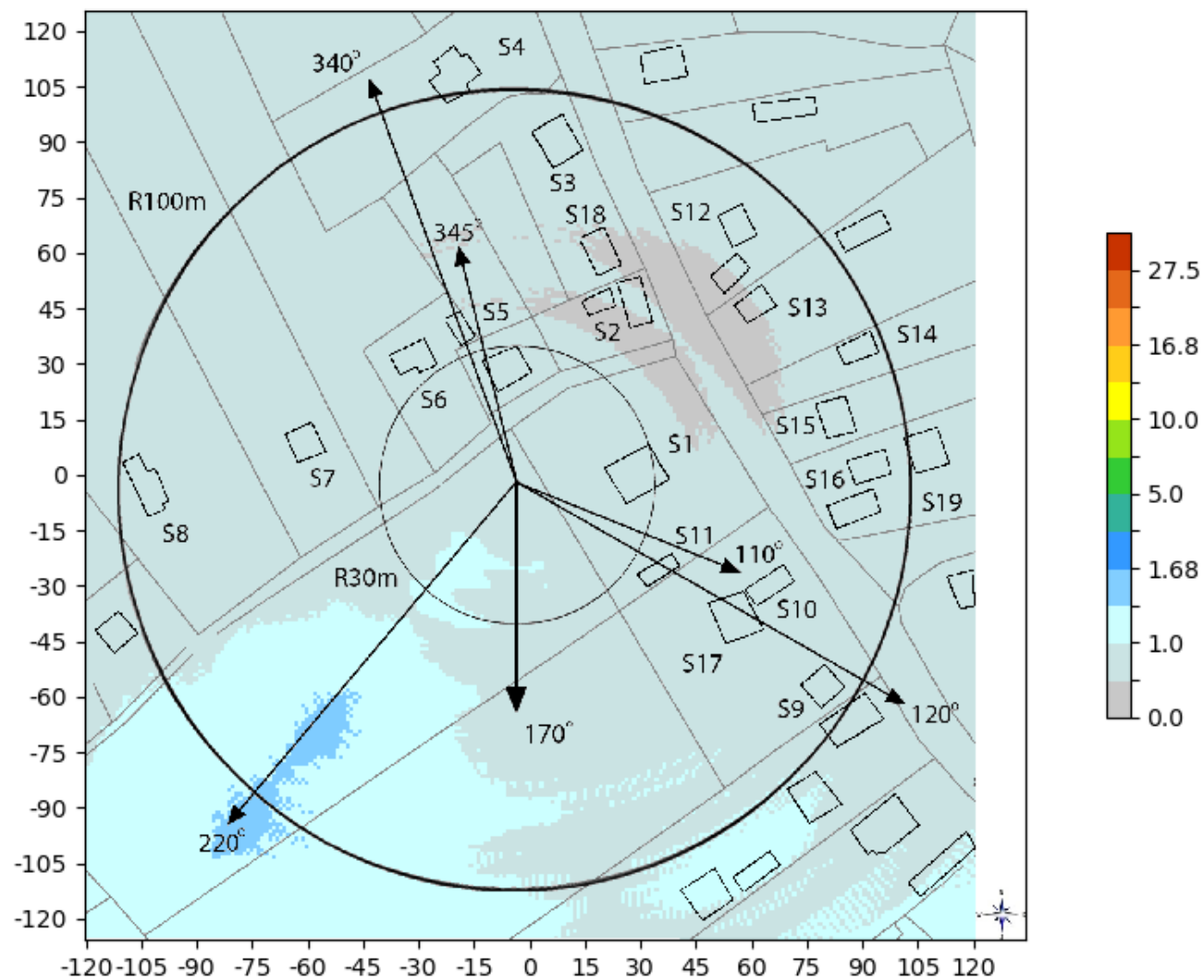


Slika 6.9. Rezultati proračuna jačine električnog polja na tlu, za slučaj kada UMTS2100 bazna stanica operatora MTS radi sa maks. kapacitetom



LABING D.O.O.

11000 Beograd, Bulevar Kneza Aleksandra Karađorđevića 68
e-mail: office@labinggroup.rs Matični broj: 21062863

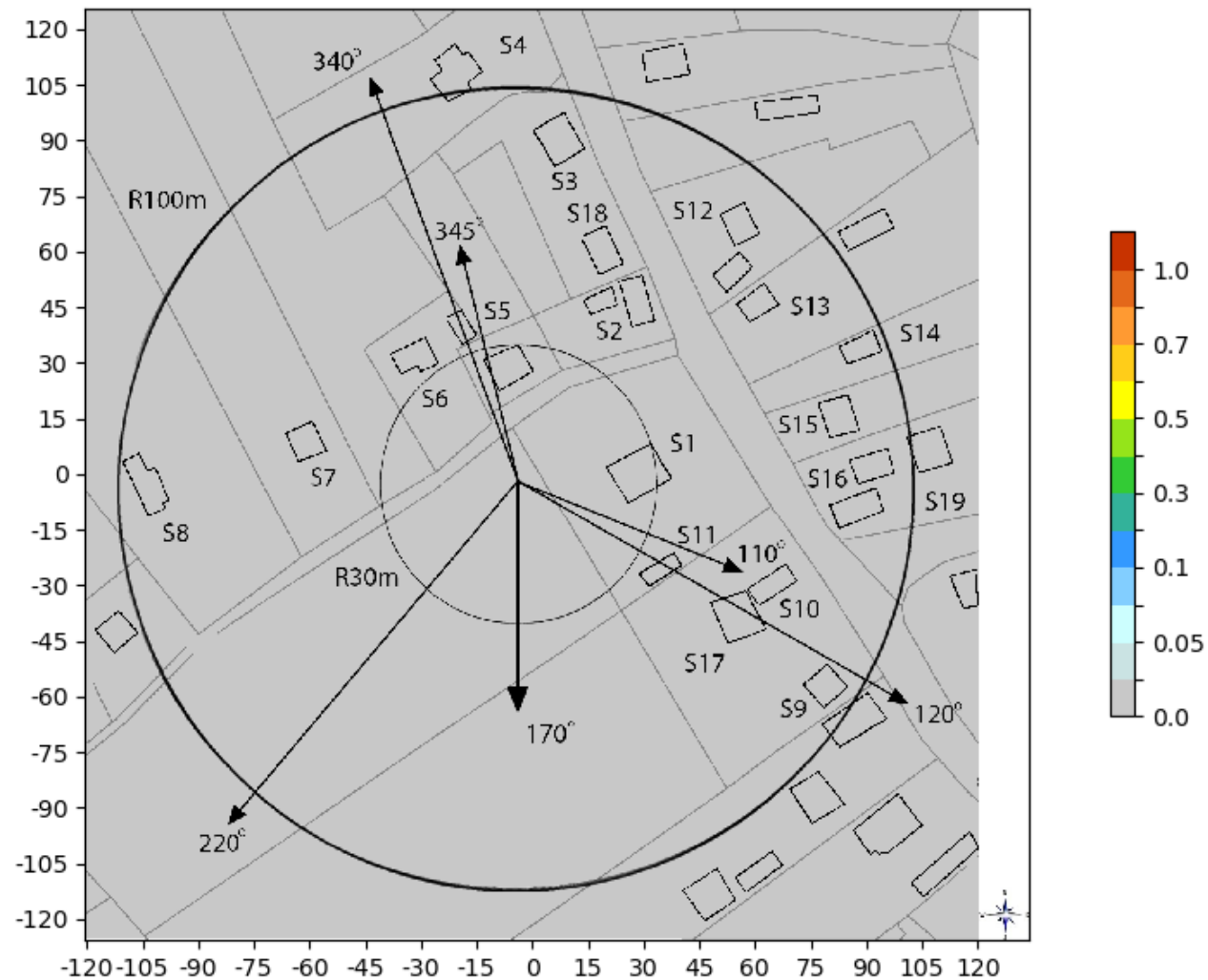


Slika 6.15. Rezultati proračuna jačine električnog polja na tlu, za slučaj kada sve stanice operatora MTS rade sa maks. kapacitetom.



LABING D.O.O.

11000 Beograd, Bulevar Kneza Aleksandra Karađorđevića 68
e-mail: office@labinggroup.rs Matični broj: 21062863

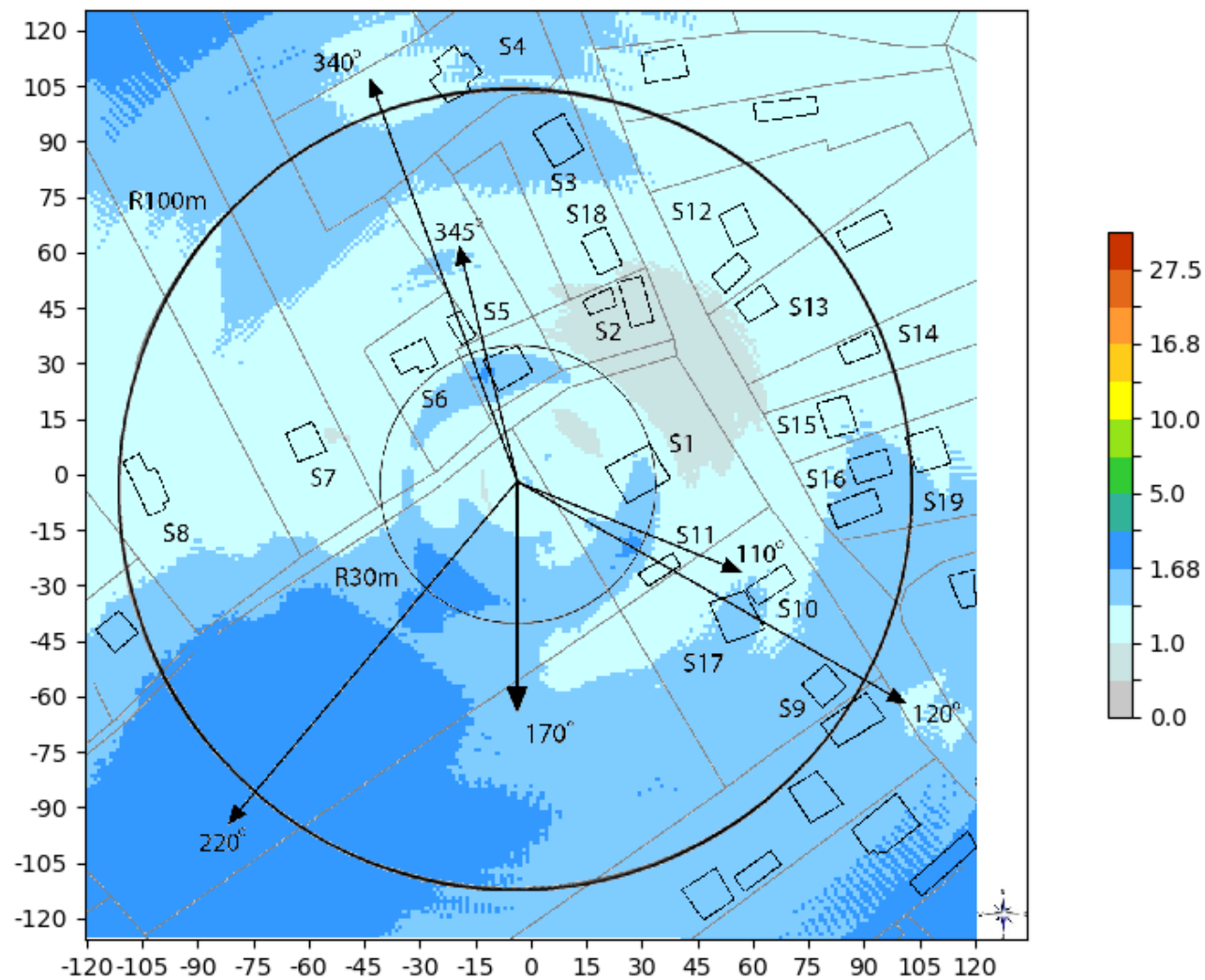


Slika 6.16. Rezultati proračuna faktora izlaganja na tlu, za slučaj kada svi sistemi operatora MTS na lokaciji rade sa maksimalnim kapacitetom



LABING D.O.O.

11000 Beograd, Bulevar Kneza Aleksandra Karađorđevića 68
e-mail: office@labinggroup.rs Matični broj: 21062863

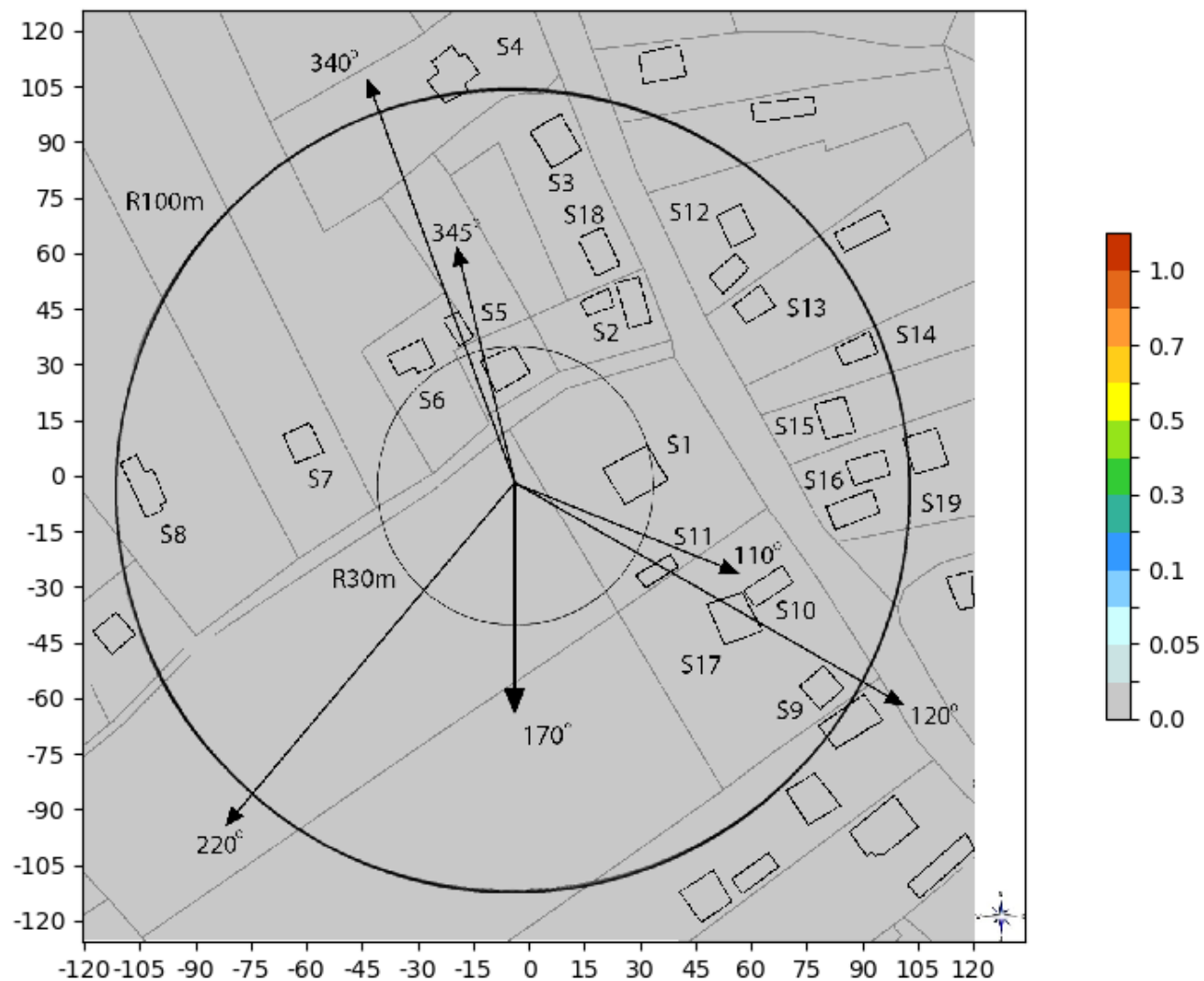


Slika 6.17. Rezultati proračuna jačine električnog polja na tlu, za slučaj kada sve stanice svih operatora rade sa maks. kapacitetom.



LABING D.O.O.

11000 Beograd, Bulevar Kneza Aleksandra Karađorđevića 68
e-mail: office@labinggroup.rs Matični broj: 21062863



Slika 6.10. Rezultati proračuna faktora izlaganja na tlu, za slučaj kada svi sistemi svih operatora na lokaciji rade sa maksimalnim kapacitetom



LABING D.O.O.

11000 Beograd, Bulevar Kneza Aleksandra Karađorđevića 68
e-mail: office@labinggroup.rs Matični broj: 21062863

7. ZAKLJUČAK

U cilju utvrđivanja nivoa elektromagnetne emisije na lokaciji postojeće bazne stanice „Veliki Borak”, izvršen je proračun nivoa elektromagnetne emisije u lokalnoj zoni bazne stanice koja se nalazi na zemljišnoj parceli k.p. 1715/1 K.O. Veliki Borak, opština Barajevo.

Rezultati proračuna intenziteta električnog polja u lokalnoj zoni oko objekta na kom je radio bazna stanica, pokazuju da je nivo elektromagnetne emisije koji potiče od bazne stanice operatera Telekom Srbija **ispod referentnih graničnih nivoa** (15.5V/m za LTE800, 16.8 V/m za GSM900, 23.4 V/m za sistem LTE1800 i 24.4 V/m za UMTS/LTE21 sistem) a koje propisuje Pravilnik o granicama izlaganja nejonizujućim zračenjima („Službeni glasnik RS“, br. 104/09).

Proračunom je pokazano da je faktor izlaganja mnogo manji od 1 za sve zone u kojima je rađen proračun. Dobijeni rezultati podrazumevaju činjenicu da se bazna stanica korektno i kvalitetno instalira i da radi u skladu sa parametrima izloženim u Glavi 3.2. Treba napomenuti da se pravilnom konstrukcijom bazne stanice istovremeno zadovoljavaju dva bitna zahteva: kvalitetan rad GSM/UMTS/LTE sistema i minimalan uticaj bazne stanice na životno okruženje.

Treba naglasiti da pristup RBS imaju samo ovlašćena stručna lica koja su obučena za poslove održavanja i upoznata sa činjenicom da se nikakve aktivnosti ne mogu obavljati na antenskom sistemu pre isključenja predajnika bazne stanice.

U Beogradu,
26.12.2024.

Odgovorni projektant



Vlatko Crnčević, dipl.inž.el.



LABING D.O.O.

11000 Beograd, Bulevar Kneza Aleksandra Karađorđevića 68
e-mail: office@labinggroup.rs Matični broj: 21062863

8. OPIS MERA PREDVIĐENIH U CILJU SPREČAVANJA, SMANJENJA ILI OTKLANJANJA SVAKOG ZNAČAJNIJEG ŠTETNOG UTICAJA NA ŽIVOTNU SREDINU

U toku realizacije projekta u okviru sistema mobilne telefonije primenjuju su odgovarajuće mere zaštite životne sredine. Ove mere obuhvataju:

- Mere tokom izvođenja građevinskih radova;
- Mere tokom redovnog rada;
- Mere u slučaju udesa
- Mere po prestanku rada bazne stanice;
- Mere zaštite od nejonizujućih zračenja.

MERE TOKOM IZVOĐENJA GRAĐEVINSKIH RADOVA

Obzirom na tip i karakteristike objekta koji se gradi, posebno se moraju primenjivati sledeće mere zaštite:

- Objekte ne postavljati unutar druge zone opasnosti od požara, u blizini otvorenih skladišta, lako isparljivih, zapaljivih i eksplozivnih materija bez odgovarajuće zaštite i pribavljenih uslova, odnosno saglasnosti nadležnog organa MUP-a;
- Antenski sistem bazne stanice se mora projektovati tako da se u glavnom snopu zračenja antene ne nalaze antenski sistemi drugih komercijalnih ili profesionalnih uređaja, kao ni sami uređaji. To se može postići izborom optimalne visine antene, kao i pravilnim izborom pozicije antenskog sistema. Na našim prostorima, kod komercijalnih TV prijemnika, ponekad se upotrebljavaju antenski pojačavaci koji ne zadovoljavaju osnovne norme kvaliteta što može dovesti do smetnji u prijemu;
- Otpadne materije koje se jave tokom izgradnje objekata, baznih stanica, pristupnih puteva, dovođenja električne energije i slično moraju se ukloniti u skladu sa važećim propisima;
- Prostor oko bazne stanice ograditi i zaštititi. Na vidnom mestu postaviti obaveštenje o zabrani pristupa neovlašćenim licima.

Prilikom izvođenja građevinskih radova na predmetnoj lokaciji moraju se sprovesti sve navedene opšte mere zaštite. Lokacija se ne nalazi u blizini otvorenih skladišta i nema neposredne opasnosti od nastanka požara. Treba naglasiti da se prilikom projektovanja antenskog sistema predmetne bazne stanice vodilo računa da se izborom optimalnih karakteristika antenskog sistema (azimuta, tiltova, visine antena, pozicije antena) izbegne mogućnost ukrštanja glavnog snopa zračenja premetnih antena sa antenskim snopom drugih antena i uređaja.

MERE TOKOM REDOVNOG RADA

Polazeći od zakonskih normativa i specifičnosti objekta, na lokaciji predmetne bazne stanice neophodno je primenjivati sledeće mere zaštite životne sredine tokom njenog redovnog rada:

- Zabranjuju se bilo kakve aktivnosti na antenskom nosaču bazne stanice (npr., usmeravanje antene, pričvršćivanje itd.) sve dok se ne isključe predajnici predmetne bazne stanice;



LABING D.O.O.

11000 Beograd, Bulevar Kneza Aleksandra Karađorđevića 68
e-mail: office@labinggroup.rs Matični broj: 21062863

- Uticaj elektromagnetne emisije na životnu sredinu obavezno je utvrditi merenjima karakteristike elektromagnetnog polja na samoj lokaciji u skladu sa propisanim standardima i normama, a u cilju maksimalne zaštite ljudi i tehničkih uređaja;
- U skladu sa Pravilnikom o izvorima nejonizujućih zračenja od posebnog interesa, vrstama izvora, načinu i periodu njihovog ispitivanja („Sl. glasnik RS“, br. 104/09), obavezno je izvršiti prvo merenje elektromagnetne emisije u području od interesa, kao i periodično, po potrebi. Izveštaj o izvršenom periodičnom merenju dostaviti nadležnom organu u roku od 15 dana od dana ispitivanja. Bazna stanica mora biti zaključana i zaštićena od neovlašćenog pristupa;
- Nosilac projekta je dužan da obezbedi izvršavanje programa praćenja uticaja na životnu sredinu;
- Nosilac projekta se obavezuje da baznu stanicu uključi u sistem daljinskog nadgledanja i održavanja u okviru koga treba da se nadgledaju sve kritične funkcije rada bazne stanice sa stanovišta zaštite životne sredine kao što su neovlašćeno otvaranje bazne stanice, požar i problemi u antenskim vodovima i antenskim sistemima. Nosilac projekta se obavezuje da organizuje službu neprekidnog nadgledanja rada bazne stanice 24 časa dnevno 365 dana godišnje;
- Zabranjuje se pristup baznoj stanici neovlašćenim licima; pristup mogu imati samo ovlašćena lica koja su obučena za poslove održavanja i koja su upoznata sa činjenicom da se nikakve aktivnosti ne mogu obavljati na antenskom sistemu pre isključenja predajnika bazne stanice;
- Predmetna radio-bazna stanica nalazi se u ograđenom i obezbeđenom prostoru čime je onemogućen pristup za opštu populaciju. Antenski sistem nalazi se na antenskom stubu i pristupa mu se preko prenjalice te samo ovlašćena lica imaju pristup antenskom sistemu. Na vidnom i uočljivom mestu u neposrednoj blizini treba postaviti obaveštenje da je to kontrolisana zona u kojoj se nalazi izvor nejonizujućeg elektromagnetnog zračenja. U obaveštenju navesti da se neovlašćenim licima, bez prethodne obuke i odgovarajuće opreme, zabranjuje pristup kontrolisanoj zoni.

MERE U SLUČAJU UDESA

Primenom zakonskih propisa i propisanih mera zaštite verovatnoća udesa svodi se na najmanju moguću meru. Dodatno, oprema koja se instalira na lokaciji objekta zadovoljava sve međunarodne normative, a tehnološki je realizovana na najvišem svetskom nivou. Ipak, u cilju sprečavanja eventualnih incidentnih situacija, propisuju se sledeće mere zaštite:

- U slučaju neregularnosti u radu bazne stanice, na osnovu alarma generisanih u okviru centra za nadgledanje i upravljanje, Nosilac projekta je dužan da organizuje stručnu ekipu koja će obići baznu stanicu;
- Bazna stanica se nalazi u urbanoj sredini, pa su ekipe Nosioca projekta dužne da u roku od 6 sati od pojave alarma izađu na lokaciju objekta i konstatuju uzroke alarma;
- u slučaju da je generisani alarm kritičan sa stanovišta zaštite životne sredine (požar u objektu, problemi u radu antenskih sistema, i sl.) Nosilac projekta je dužan da daljinski isključi baznu stanicu iz operativnog rada i istovremeno prijavi požar vatrogasnoj službi.
- Predmetni objekat je postavljen van druge zone opasnosti od požara. U blizini nema otvorenih skladišta, lako isparljivih, zapaljivih i eksplozivnih materija bez odgovarajuće zaštite i pribavljenih uslova, odnosno saglasnosti nadležnog organa MUP-a



LABING D.O.O.

11000 Beograd, Bulevar Kneza Aleksandra Karađorđevića 68
e-mail: office@labinggroup.rs Matični broj: 21062863

- U slučaju nastanka mehaničkih oštećenja na oklopu (kabinetu) bazne stanice, kada prilikom oštećenja dođe do deformacije vrata kabineta, prekida uvodnih kablova ili promene temperature u unutrašnjosti samog kabineta, takođe se generišu alarmi koji signaliziraju kontrolnom centru da je došlo do neregularnosti u radu bazne stanice. Nakon prijema alarma, tehnička ekipa nosioca projekta dužna je da izvrši intervenciju na saniranju nastalih oštećenja.
- Do požara može doći zbog nepažnje ljudi (cigareta, šibica i sl) i usled neispravnosti, preopterećenosti i neadekvatnog održavanja električnih uređaja i instalacija.
- Prilikom nastanka požara dolazi do emisije štetnih gasova u lokalnoj zoni bazne stanice, što može štetno uticati na lokalni vazduh i zemljište.
- Odgovorno lice vlasnika predmetnog izvora u slučaju udesa sprovodi sanaciju objekta u slučaju udesa.
- Nosilac projekta snosi odgovornost za demontažu i rasčišćavanje izgorele ili oštećene delove BS, odnosno metalne konstrukcije antenskih nosača i odvoze u centralni magazin.

MERE PO PRESTANKU RADA BAZNE STANICE

Po prestanku rada bazne stanice, Nosilac projekta je dužan da demontira i ukloni baznu stanicu (kabinete i pripadajuće antenske sisteme) i da lokaciju na kojoj je bila instalirana bazna stanica kao i okruženje oko te lokacije ostavi u prvobitnom stanju, tj. stanju okruženja kakvo je bilo pre instalacije bazne stanice.

Pokvarenu, zamenjenu ili istrošenu opremu radio-bazne stanice skladište ovlašćene organizacije, prema Zakonu o upravljanju otpadom („Sl. glasnik RS”, br. 36/09, 88/10, 14/16 i 95/18 - dr. zakon), Pravilniku o načinu i postupku upravljanja istrošenim baterijama i akumulatorima („Sl. glasnik RS”, br. 86/10) i Pravilniku o listi električnih i elektronskih proizvoda, merama zabrane i ograničenja korišćenja električne i elektronske opreme koja sadrži opasne materije, načinu i postupku upravljanja otpadom od električnih i elektronskih proizvoda („Sl. glasnik RS”, br. 99/10). Istrošene, zamenjene i pokvarene antene i kabineti predmetne bazne stanice se vraćaju distributeru, odnosno proizvođaču opreme.

MERE ZAŠTITE OD NEJONIZUJUĆIH ZRAČENJA

Na osnovu Zakona o zaštiti od nejonizujućih zračenja u sprovođenju zaštite od nejonizujućih zračenja preduzimaju se sledeće mere:

- propisivanje granica izlaganja nejonizujućim zračenjima (Pravilnik o granicama izloženosti nejonizujućim zračenjima u zonama povećane osetljivosti („Sl. Glasnik“, br. 104/09),
- otkrivanje prisustva i određivanje nivoa izlaganja nejonizujućim zračenjima (Radi otkrivanja prisustva, utvrđivanja opasnosti, obaveštavanja i preduzimanja mera zaštite od nejonizujućih zračenja vrši se sistematsko ispitivanje nivoa nejonizujućih zračenja u životnoj sredini.);
- određivanje uslova za korišćenje izvora nejonizujućih zračenja od posebnog interesa (Prema Pravilniku o izvorima nejonizujućih zračenja od posebnog interesa, vrstama izvora, načinu i periodu njihovog ispitivanja („Službeni glasnik RS”, 104/09) izvorima nejonizujućih zračenja od posebnog interesa smatraju se izvori elektromagnetnog zračenja koji mogu da budu štetni po zdravlje ljudi, a određeni su kao stacionarni i mobilni izvori čije elektromagnetno polje u zoni povećane osetljivosti, dostiže najmanje 10% iznosa referentne, granične vrednosti propisane za tu frekvenciju);



LABING D.O.O.

11000 Beograd, Bulevar Kneza Aleksandra Karađorđevića 68
e-mail: office@labinggroup.rs Matični broj: 21062863

- Vlasnik predmetnog izvora ima obavezu vođenja evidencije o izvorima nejonizujućih zračenja od posebnog interesa;
- Inspekcijaska služba nadležne gradske uprave obezbeđuje sprovođenje kontrole i obezbeđivanje kvaliteta izvora nejonizujućih zračenja od posebnog interesa na propisani način;
- Pristup kabinetima radio-bazne stanice i antenskom sistemu treba obezbediti tako da je nedostupna opštoj populaciji i istaći obaveštenje da se tu nalazi izvor nejonizujućeg elektromagnetnog zračenja i obezbediti pristup samo ovlašćenim licima.
- neophodno je izvršiti prvo ispitivanje po puštanju u rad predmetnog projekta čime bi se utvrdilo da li je predmetni projekat izvor od posebnog interesa.
- Ukoliko se ispitivanjem pokaže da su vrednosti električnog polja za neki od sistema predmetne radio-bazne stanice iznad 10% referentnog graničnog nivoa za pomenute sisteme u zonama povećane osetljivosti, vlasnik izvora je u obavezi da se obrati nadležnom ministarstvu radi kategorisanja predmetne bazne stanice kao izvora od posebnog interesa.
- Ukoliko se predmetni izvor kategoriše kao izvor od posebnog interesa vlasnik izvora je u obavezi da vrši periodična ispitivanja na dve godine.
- Proračunom dobijene vrednosti električnog polja za pojedinačne sisteme ne prelaze 10% referentnog graničnog nivoa za pomenuti sistem.
- Prilikom kontrole predmetnog izvora ispitivanje treba naročito izvršiti na glavni pravcima zračenja antena najmanje u jednoj tački po pravcu.



LABING D.O.O.

11000 Beograd, Bulevar Kneza Aleksandra Karađorđevića 68
e-mail: office@labinggroup.rs Matični broj: 21062863

9. LITERATURA

1. Nacionalni propisi i literatura:

1. Zakon o zaštiti od nejonizujućeg zračenja („Službeni glasnik RS“, 36/2009);
2. Zakon o zaštiti životne sredine („Službeni glasnik RS“, br. 135/04 i 36/09)
3. Zakon o proceni uticaja na životnu sredinu („Službeni glasnik RS“, br. 135/04 i 36/09)
4. Uredba o utvrđivanju Liste projekata za koje je obavezna procena uticaja i Liste projekata za koje se može zahtevati procena uticaja na životnu sredinu („Službeni glasnik RS“, br. 114/08)
5. Pravilnik o izvorima nejonizujućih zračenja od posebnog interesa, vrstama izvora, načinu i periodu njihovog ispitivanja („Službeni glasnik RS“, 104/09);
6. Pravilnik o granicama izlaganja nejonizujućim zračenjima („Službeni glasnik RS“, 104/09);
7. Pravilnik o sadržini evidencije o izvorima nejonizujućig zračenja od posebnog interesa („Službeni glasnik RS“, 104/09);
8. Pravilnik o sadržini i izgledu obrasca izveštaja o sistematskom ispitivanju nivoa nejonizujućih zračenja u životnoj sredini („Službeni glasnik RS“, 104/09);
9. Pravilnik o uslovima koje moraju da ispunjavaju pravna lica u pogledu kadrova, opreme i prostora za vršenje poslova sistematskog ispitivanja nivoa nejonizujućih zračenja u životnoj sredini, načinu i metodama sistematskog ispitivanja („Službeni glasnik RS“, 104/09);
10. Zakon o bezbednosti i zdravlju na radu („SL. Glasnik RS“, br. 101/2005)
11. Pravilnik o sadržini studije o proceni uticaja na životnu sredinu (Sl. glasnik RS br 69/05);
12. Standardi SRPS EN 50383, SRPS EN 50384, SRPS EN 50385, SRPS EN 50392, SRPS EN 50400, SRPS EN 50401, SRPS 50420, SRPS 50421, SRPS 62209-1;
13. Plan namere radio-frekvencijskih opsega (SL. glasnik RS br 112/04, 86/2008);

2. Međunarodni propisi i literatura:

1. WHO, *International EMF Project*: <http://www.who.int/emf>
2. *International Commission on Nonionizing Radiation Protection*, <http://www.icnirp.de>
3. „International Commision on Non-Ionizing Radiation Proection (ICNIRP), „Guidelines for Limiting Exposure to Time Varying Electric, Magnetic and Electromagnetic Fields (up to 300GHz)“, Health Phys., 1998, 74, (4), pp. 494-522;
4. ETSI EG 202 373 V1.1.1 (2005-08), „Electromagnetic compability and Radio spectrum Matters (ERM); Guide to methods of measurements of Radio Frequency (RF) fields“
5. L. P. Rice, „Radio Transmission into Buildings on 35 and 150MHz“; The Bell System Tehnical Journal, vol. 38, n0 1, 1959, pp 197-210
6. Preporuke ETSI – GSM, UMTS
7. Bernardini A., „*Valutacione previsionale della compatibilita alla normativa di protezione dai campi elettromagnetici delle tipologie standard di siti radio fissi (radio base) ERICSSON per servizio radiomobile DCS-1800*“, Universita degli Studi La Sapienca di Roma, 1997.
8. Branko M. Popović, „Elektromagnetika“, Građevinska knjiga, Beograd 1990.
9. Momčilo Dragović, „Antene i prostiranje radiotalasa“, Beopres, Beograd, 1996.
10. Radio-frequency fundamentals – Cisco



LABING D.O.O.

11000 Beograd, Bulevar Kneza Aleksandra Karađorđevića 68
e-mail: office@labinggroup.rs Matični broj: 21062863

3. Projektna dokumentacija i dokumenta:

1. Idejno rešenje za adaptaciju BS lokacije BG231 BGU231 BGL231 BGO231 BGJ231 Veliki Borak



LABING D.O.O.

11000 Beograd, Bulevar Kneza Aleksandra Karađorđevića 68
e-mail: office@labinggroup.rs Matični broj: 21062863

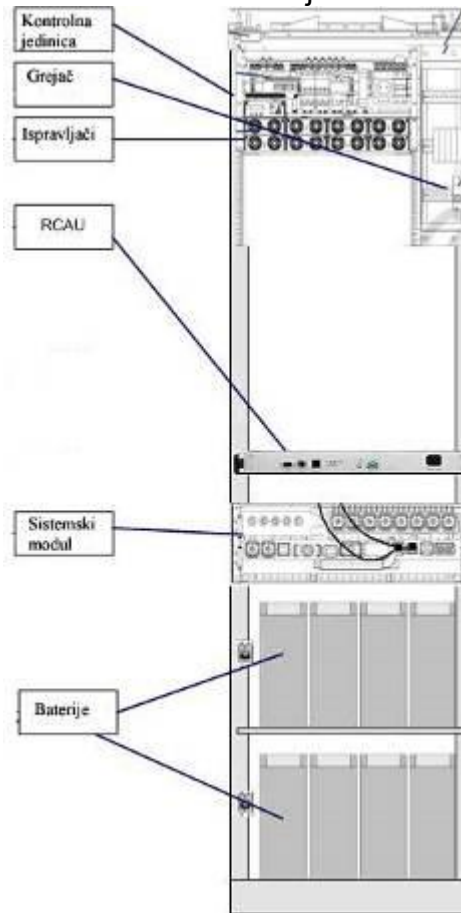
10. PRILOZI

OPIS UREĐAJA I OPREME

Na lokaciji je instalirana bazna stanica Nokia Flexi.

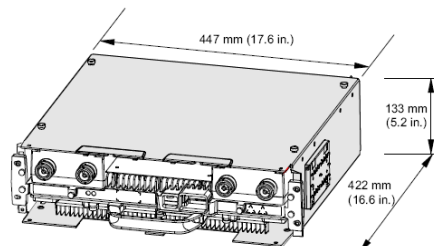
Nokia Flexi

Nokia Flexi bazna stanica smeštena u rek data je na slici ispod.



Sl. 9.1. Hardver BS Nokia Flexi

Na slikama 9.2. i 9.3 prikazane su dimenzije modula Nokia Flexi.

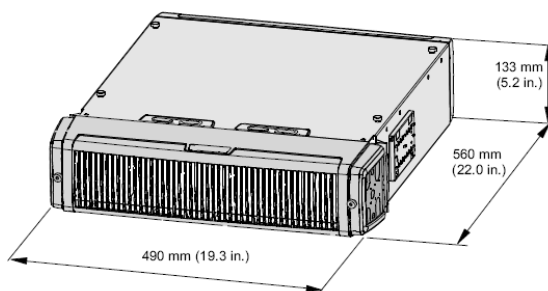


Slika 9.2. Spoljašnje dimenzije modula bez kućišta



LABING D.O.O.

11000 Beograd, Bulevar Kneza Aleksandra Karađorđevića 68
e-mail: office@labinggroup.rs Matični broj: 21062863



Slika 9.3. Dimenzije modula sa kućištem

Tehničke karakteristike bazne stanice Nokia Flexi:

Instalacija:	Modularna bazna stanica za spoljnu i unutrašnju montažu, na zid, na pod, može se montirati na stub, podržava distribuiranu arhitekturu
Frekvencijski opsezi:	Flexi Multiradio BTS podržava više opsega: 700, 800, 850, 900, 1800, 1900, 1700/2100, 2100, 2300 i 2600 MHz u zavisnosti od zahteva tržišta i operatera.
Maksimalni kapacitet:	Do 6+6+6 GSM ili 4+4+4 WCDMA ili 1+1+1 LTE na 20 MHz ili fleksibilna kombinacija svih navedenih tehnologija u simultanom radu. Za veći kapacitet, potrebno je upotrebiti više modula na jednom sajtu
Višesistemska konfiguracija:	1 Flexi trosektorski RF modul + 1 sistemski modul za GSM/EDGE + 1 sistemski modul za WCDMA/HSPA i LTE. Remote Radio Head (RRH) rešenje je podržano.
Dimenzije (V x Š x D):	133 x 447 x 560 mm po modulu, indoor i outdoor. Staje u 19" rek.
Neto zapremina:	25 l po modulu
Težina:	25 kg po modulu
Radna temperatura:	-35 °C to +55 °C
Napajanje:	40.5 – 57 VDC, 184 – 276 VAC sa modulom za napajanje
Tipična potrošnja:	790W za kombinovani GSM i WCDMA sajt
Izlazna snaga:	240W po RF modulu ili 40W + 40W za Remote Radio Head (RRH)
IP zaštita:	IP65



LABING D.O.O.

11000 Beograd, Bulevar Kneza Aleksandra Karađorđevića 68
e-mail: office@labinggroup.rs Matični broj: 21062863

ANTENSKI SISTEM

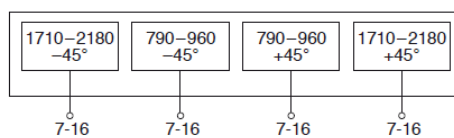
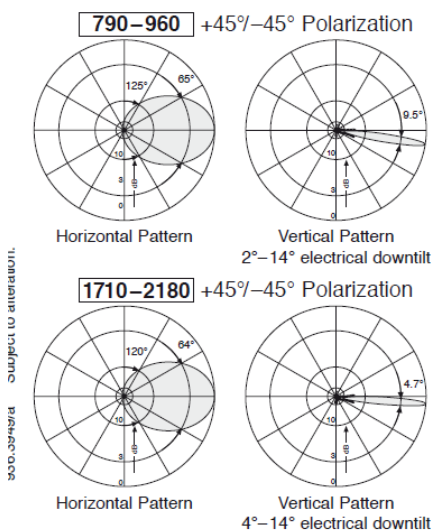
Dual-band Panel	790-960	1710-2180
Dual Polarization	X	X
Half-power Beam Width	65°	65°
Adjust. Electr. Downtilt	2°-14°	4°-14°

set by hand or by optional RCU (Remote Control Unit)

KATHREIN
Antennen · Electronic

XXPoI Panel 790-960/1710-2180 65°/65° 16.5/18.5dBi 2°-14°/4°-14°T

Type No.	80010485v01					
Frequency range	790 – 862 MHz	790-960 824 – 896 MHz	880 – 960 MHz	1710 – 1880 MHz	1710-2180 1850 – 1990 MHz	1920 – 2180 MHz
Polarization	+45°, -45°	+45°, -45°	+45°, -45°	+45°, -45°	+45°, -45°	+45°, -45°
Average gain (dBi)	16.2 ... 16 ... 15.7	16.3 ... 16.1 ... 15.8	16.4 ... 16.2 ... 15.8	18 ... 18.2 ... 17.7	18.4 ... 18.5 ... 17.8	18.7 ... 18.6 ... 18
Tilt	2° ... 8° ... 14°	2° ... 8° ... 14°	2° ... 8° ... 14°	4° ... 9° ... 14°	4° ... 9° ... 14°	4° ... 9° ... 14°
Horizontal Pattern:						
Half-power beam width	68°	67°	65°	66°	64°	60°
Front-to-back ratio (180°±30°)	> 25 dB	> 25 dB	> 25 dB	> 25 dB	> 25 dB	> 25 dB
Cross polar ratio	Typically: 25 dB	Typically: 25 dB	Typically: 25 dB	Typically: 20 dB	Typically: 20 dB	Typically: 21 dB
Maindirection	0°					
Sector	±60°	> 10 dB	> 10 dB	> 10 dB	> 10 dB	> 10 dB
Vertical Pattern:						
Half-power beam width	10°	9.7°	9.3°	5°	4.7°	4.5°
Electrical tilt	2°-14°, continuously adjustable			4°-14°, continuously adjustable		
Sidelobe suppression for first sidelobe above main beam	2° ... 8° ... 14° T 17 ... 17 ... 15 dB	2° ... 8° ... 14° T 17 ... 17 ... 16 dB	2° ... 8° ... 14° T 17 ... 17 ... 16 dB	4° ... 9° ... 14° T 20 ... 18 ... 15 dB	4° ... 9° ... 14° T 19 ... 18 ... 15 dB	4° ... 9° ... 14° T 18 ... 17 ... 15 dB
Impedance	50 Ω					
VSWR	< 1.5					
Isolation: Intrasystem	> 30 dB					
Isolation: Intersystem	> 35 dB (790-960 // 1710-2180 MHz)					
Intermodulation IM3	< -153 dBc (2 x 43 dBm carrier)					
Max. power per input	400 W (at 50 °C ambient temperature)			250 W (at 50 °C ambient temperature)		
Total power	800 W (at 50 °C ambient temperature)			500 W (at 50 °C ambient temperature)		



Mechanical specifications	
Input	4x 7-16 female (long neck)
Connector position	Bottom
Adjustment mechanism	1x, Position bottom continuously adjustable
Wind load	Frontal: 750 N (at 150 km/h) Lateral: 380 N (at 150 km/h) Rearside: 900 N (at 150 km/h)
Max. wind velocity	200 km/h
Height/width/depth	2038 / 262 / 139 mm
Category of mounting hardware	M (Medium)
Weight	24 kg / 26 kg (clamps incl.)
Packing size	2356 x 282 x 172 mm
Scope of supply	Panel and 2 units of clamps for 50 – 115 mm diameter





LABING D.O.O.

11000 Beograd, Bulevar Kneza Aleksandra Karađorđevića 68
e-mail: office@labinggroup.rs Matični broj: 21062863

2-Port Antenna B1
Frequency Range 1695–2200
HPBW 65°

KATHREIN

2-Port Antenna 1695–2200 65° 18dBi 0°–10°T

Type No.	742215v01		
Highband	B1		
Frequency Range	MHz	1695 – 1880	1920 – 2200
Gain at mid Tilt	dBi	17.5	18.2
Gain over all Tilts	dBi	17.5 ± 0.4	18.1 ± 0.3
Horizontal Pattern:			
Azimuth Beamwidth	°	68 ± 2.0	63 ± 3.4
Front-to-Back Ratio, Total Power, ± 30°	dB	> 26	> 25
Cross Polar Discrimination at Boresight	dB	> 25	> 28
Cross Polar Discrimination over Sector	dB	> 13.0	> 10.5
Azimuth Beam Squint	°	0.5 ± 1.5	0.5 ± 1.2
Azimuth Beam Port-to-Port Tracking	dB	< 1.0	< 1.0
Vertical Pattern:			
Elevation Beamwidth	°	7.1 ± 0.3	6.4 ± 0.4
Electrical Downtilt continuously adjustable	°	0.0 – 10.0	
Tilt Accuracy	°	< 0.2	< 0.2
First Upper Side Lobe Suppression	dB	> 21	> 20
Cross Polar Isolation	dB	> 30	
Max. Effective Power per Port	W	250 (at 50 °C ambient temperature)	



Values based on NGMN-P-BASTA (version 9.6) requirements.

Electrical specifications, all systems		
Impedance	Ω	50
VSWR		< 1.5
Return Loss	dB	> 14
Interband Isolation	dB	> 30
Passive Intermodulation	dBc	< -150 (2 x 43 dBm carrier)
Polarization	°	+45, -45
Max. Effective Power for the Antenna	W	500 (at 50 °C ambient temperature)

Values based on NGMN-P-BASTA (version 9.6) requirements.

Mechanical specifications		
Input	2 x 7-16 female	
Connector Position	bottom	
Adjustment Mechanism	1x, Position bottom continuously adjustable	
Wind load (at Rated Wind Speed: 150 km/h)	N lbf	Frontal: 225 51 Maximal: 250 56
Max. Wind Velocity	km/h mph	200 124
Height / Width / Depth	mm inches	1314 / 155 / 70 51.7 / 6.1 / 2.8
Category of Mounting Hardware	L (Light)	
Weight	kg lb	6.5 / 8.7 (clamps incl.) 14.3 / 19.2 (clamps incl.)
Packing Size	mm inches	1595 / 172 / 92 62.8 / 6.8 / 3.6
Scope of Supply	Panel and 2 units of clamps for 42–115 mm 1.7–4.5 inches diameter	



LABING D.O.O.

11000 Beograd, Bulevar Kneza Aleksandra Karađorđevića 68
e-mail: office@labinggroup.rs Matični broj: 21062863

8-Port Antenna	R1	R2	Y1	Y2
Frequency Range	698-960	698-960	1427-2690	1427-2690
Dual Polarization	X	X	X	X
HPBW	65°	65°	65°	65°
Gain	15.4dBi	15.4dBi	17.9dBi	17.9dBi
Adjust. Electr. DT set by FlexRET	2.5°-11.5°	2.5°-11.5°	2°-12°	2°-12°

KATHREIN




▪ Ultra compact width

8-Port Antenna 2LB/2HB 2.0m 65° | 2x698-960 15.4dBi | 2x1427-2690 17.9dBi

Type No.	800372965				
Left side, lowband	R1, connector 1-2				
	698-960				
Frequency Range	MHz	698 – 806	791 – 862	824 – 894	880 – 960
Gain at mid Tilt	dBi	14.0	14.7	15.0	15.4
Gain over all Tilts	dBi	14.0 ± 0.4	14.7 ± 0.4	15.0 ± 0.4	15.4 ± 0.4
Horizontal Pattern:					
Azimuth Beamwidth	°	62 ± 5.7	58 ± 3.7	57 ± 3.3	53 ± 5.1
Front-to-Back Ratio, Total Power, ± 30°	dB	> 18	> 20	> 22	> 21
Vertical Pattern:					
Elevation Beamwidth	°	11.8 ± 1.3	10.9 ± 0.6	10.7 ± 0.5	10.1 ± 0.7
Electrical Downtilt continuously adjustable	°	2.5 – 11.5			
Tilt Accuracy	°	< 0.5	< 0.4	< 0.5	< 0.5
First Upper Side Lobe Suppression	dB	> 16	> 17	> 19	> 21
Cross Polar Isolation	dB	> 25			
Port to Port Isolation	dB	> 25 dB (R1 // R2, Y1, Y2)			
Max. Effective Power per Port	W	400 (at 50 °C ambient temperature)			

Values based on NGMN-P-BASTA (version 10.0) requirements.





LABING D.O.O.

11000 Beograd, Bulevar Kneza Aleksandra Karađorđevića 68
e-mail: office@labinggroup.rs Matični broj: 21062863

8-Port Antenna

KATHREIN

Right side, lowband		R2, connector 3-4			
		698-960			
Frequency Range	MHz	698 – 806	791 – 862	824 – 894	880 – 960
Gain at mid Tilt	dBi	14.0	14.7	15.0	15.5
Gain over all Tilts	dBi	14.0 ± 0.4	14.7 ± 0.4	15.0 ± 0.5	15.5 ± 0.4
Horizontal Pattern:					
Azimuth Beamwidth	°	62 ± 4.8	59 ± 4.0	57 ± 3.3	53 ± 4.2
Front-to-Back Ratio, Total Power, ± 30°	dB	> 19	> 20	> 21	> 21
Vertical Pattern:					
Elevation Beamwidth	°	11.8 ± 0.9	11.0 ± 0.6	10.8 ± 0.6	10.2 ± 0.9
Electrical Downtilt continuously adjustable	°	2.5 – 11.5			
Tilt Accuracy	°	< 0.5	< 0.5	< 0.5	< 0.5
First Upper Side Lobe Suppression	dB	> 16	> 17	> 19	> 21
Cross Polar Isolation	dB	> 25			
Port to Port Isolation	dB	> 25 dB (R2 // R1, Y1, Y2)			
Max. Effective Power per Port	W	400 (at 50 °C ambient temperature)			

Values based on NGMN-P-BASTA (version 10.0) requirements.



LABING D.O.O.
11000 Beograd, Bulevar Kneza Aleksandra Karađorđevića 68
e-mail: office@labing.rs Matični broj: 21062863



ЛАБОРАТОРИЈА
ЗА ИСПИТИВАЊЕ
ISO/IEC 17025

Izveštaj br.3099

**IZVEŠTAJ O ISPITIVANJU
ELEKTROMAGNETNOG POLJA NA LOKACIJI
“Veliki Borak” – BG231 BGU231 BGL231
BGO231 BGJ231**

Beograd, jun 2024.

**LABING D.O.O.**

11000 Beograd, Bulevar Kneza Aleksandra Karađorđevića 68
e-mail: office@labing.rs Matični broj: 21062863



01-435
ЛАБОРАТОРИЈА
ЗА ИСПИТИВАЊЕ
ISO/IEC 17025

Broj izveštaja:

3099

Datum izveštaja:

2.6.2024.

**IZVEŠTAJ O ISPITIVANJU
ELEKTROMAGNETNOG POLJA****Opšti deo**

Vrsta merenja/ispitivanja:	Ispitivanje intenziteta električnog polja u frekvencijskom opsegu od 27 MHz do 6 GHz i ispitivanje izloženosti ljudi
Naručilac merenja/ispitivanja:	<i>Telekom Srbija a.d., Takovska 2, Beograd</i>
Predmet ispitivanja/lokacija/objekat:	Radio bazne stanice mobilne telefonije: "Veliki Borak" – BG231 BGU231 BGL231 BGO231 BGJ231 /adresa lokacije: k.p. 1715/1 K.O. Veliki Borak, opština Barajevo /antenski stub
GPS (WGS84) koordinate izvora zračenja/lokacije	geograf. širina: 44°32'22.32"N geograf. dužina: 20°20'55.78"E
Vlasnik izvora:	Telekom Srbija a.d., Takovska 2, Beograd
Datum prijema zahteva:	20.05.2024.
Datum i vreme ispitivanja:	23.05.2024. od 13:21 do 13:41
Uslovi okoline:	Temperatura: 21.8°C Vlažnost vazduha: 67.1%



LABING D.O.O.

11000 Beograd, Bulevar Kneza Aleksandra Karađorđevića 68
e-mail: office@labing.rs Matični broj: 21062863



ЛАБОРАТОРИЈА
ЗА ИСПИТИВАЊЕ
ISO/IEC 17025

1. Uvod

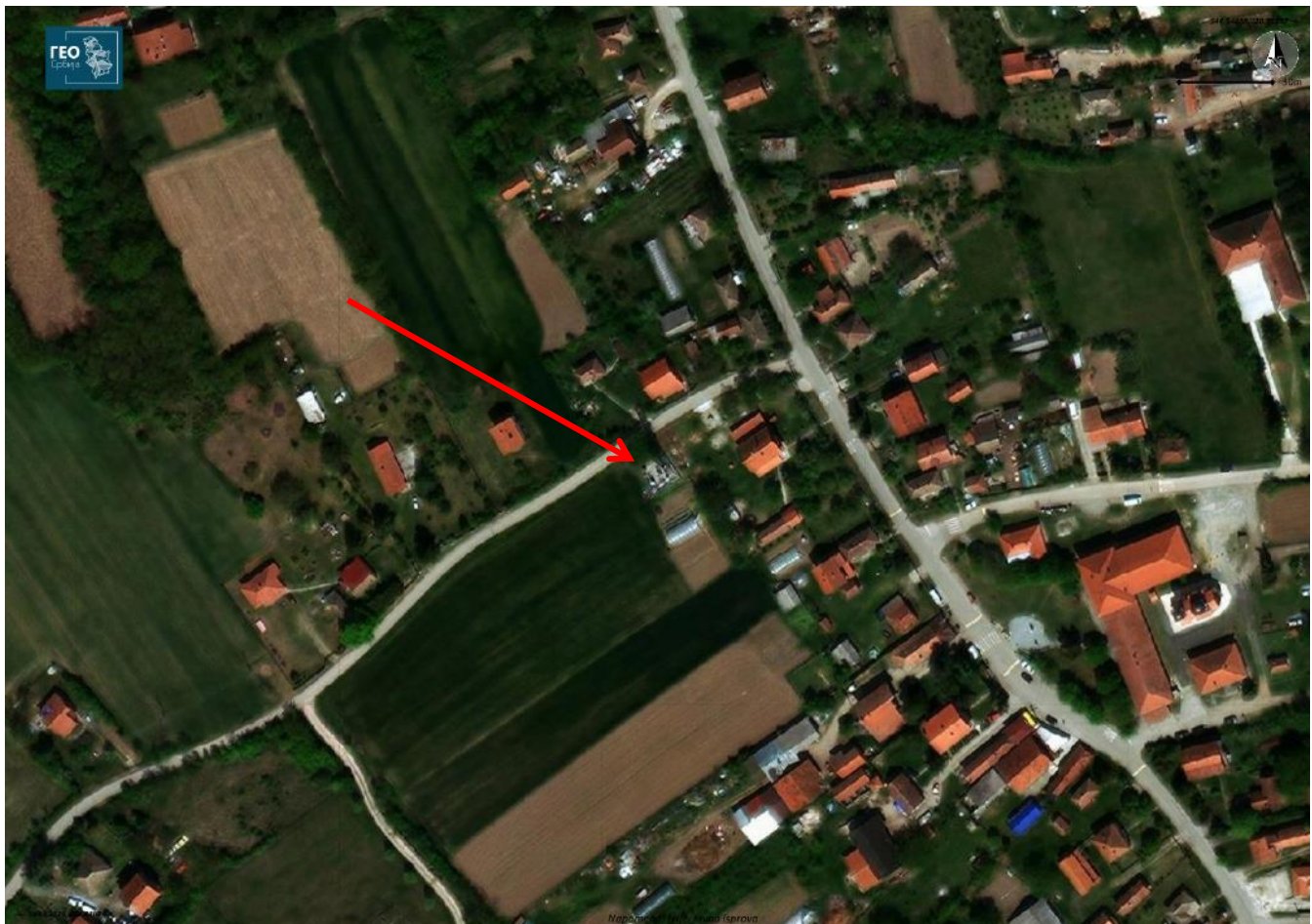
Merenje i ispitivanje je izvedeno prema sledećim dokumentima:

- SRPS EN 62232:2022
- SRPS EN 50413: 2020
- SRPS EN 50420: 2008
- SRPS EN 61566: 2009
- SRPS EN 50401:2017.

2. Opšti podaci

Adresa izvora elektromagnetnog polja/ lokacije na kojoj se vrši merenje:
<i>k.p. 1715/1 K.O. Veliki Borak, opština Barajevo</i>
Naziv izvora elektromagnetnog polja :
<i>“Veliki Borak” – BG231 BGU231 BGL231 BGO231 BGJ231</i>
Tip lokacije :
<i>Antenski stub</i>

2.1 Lokacija – detaljan opis



Slika 2.1. Prikaz makrolokacije (satelitski/ kartografski)



LABING D.O.O.

11000 Beograd, Bulevar Kneza Aleksandra Karađorđevića 68
e-mail: office@labing.rs Matični broj: 21062863



ЛАБОРАТОРИЈА
ЗА ИСПИТИВАЊЕ
ИСО/ИЕС 17025



Slika 2.2. Fotografija mikrolokacije



Slika 2.2.a Fotografije antenskog sistema i kabineta predmetne bazne stanice operatera Telekom Srbija



LABING D.O.O.

11000 Beograd, Bulevar Kneza Aleksandra Karađorđevića 68
e-mail: office@labing.rs Matični broj: 21062863



ЛАБОРАТОРИЈА
ЗА ИСПИТИВАЊЕ
ISO/IEC 17025

Kratak opis lokacije/izvora elektromagnetnog polja:

Lokacija "Veliki Borak" – BG231 BGU231 BGL231 BGO231 BGJ231 se nalazi na antenskom stubu na adresi k.p. 1715/1 K.O. Veliki Borak, opština Barajevo. Na nosačima na antenskom stubu montiran je antenski sistem operatera Telekom Srbija. Na tlu u podnožju stuba, postavljeni su kabineti Eltek i Nokia flexi za realizaciju GSM900/LTE800/LTE1800/UMTS2100/LTE2100 servisa.

Predmetni antenski sistem je četvorosektorski i sastoji se od:

- tri (3) antene tipa K 80010204 na prvom, trećem i četvrtom sektoru za realizaciju GSM900 sistema,
- tri (3) antene tipa K 742215 na prvom, trećem i četvrtom sektoru za realizaciju UMTS2100/LTE2100 sistema,
- tri (3) antene tipa K 80010485 na prvom, trećem i četvrtom sektoru za realizaciju LTE800/LTE1800 sistema,
- jedne (1) antene tipa K 800372965 na drugom sektoru za realizaciju GSM900/LTE800/LTE1800/UMTS2100/LTE2100 sistema.

Sektoru su usmereni prema azimutima 120°, 170°, 220° i 345° redom na prvom, drugom, trećem i četvrtom sektoru.

Električni tilt za sistem GSM900 iznosi 1° na I sektoru, 2° na II sektoru, 1° na III sektoru i 1° na IV sektoru.

Električni tilt za sistem LTE800/UMTS2100/LTE2100 iznosi 4° na I sektoru, 3° na II sektoru, 6° na III sektoru i 4° na IV sektoru.

Električni tilt za sistem LTE1800 iznosi 4° na I sektoru, 3° na II sektoru, 4° na III sektoru i 4° na IV sektoru.

Mehanički tilt iznosi 0°. Visina baza antene iznosi 34m od tla.

Konfiguracija primopredajnika predmetne bazne stanice iznosi 2+2+2+2 za GSM900, 1+1+1+1 za LTE800, 1+1+1+1 za UMTS2100, 1+1+1+1 za LTE1800 sistem i 1+1+1+1 za LTE2100.

Na dan vršenja merenja, na lokaciji je bila instalirana i puštena u rad predmetna bazna stanica.

Na lokaciji je uočena i aktivna instalacija bazne stanice operatera mobilne telefonije Cetin (slika 2.3). Osim pomenute, nisu uočeni drugi sistemi (radio i TV predajnici, bazne stanice drugih operatera u blizini i sl.).



LABING D.O.O.

11000 Beograd, Bulevar Kneza Aleksandra Karađorđevića 68
e-mail: office@labing.rs Matični broj: 21062863




ЛАБОРАТОРИЈА
ЗА ИСПИТИВАЊЕ
ISO/IEC 17025



Slika 2.3. Fotografije antenskog sistema i bazne stanice operatera Cetin na lokaciji

**LABING D.O.O.**

11000 Beograd, Bulevar Kneza Aleksandra Karađorđevića 68
 e-mail: office@labing.rs Matični broj: 21062863

**Karakteristike predmetnog izvora EM polja:****Osnovni parametri bazne stanice GSM900 (kod/ serijski broj) : (“Veliki Borak” – BG231 / nepoznat)**

Lokacija	Oznaka sektora	Tip kabineta bazne stanice	Model kabineta bazne stanice	Snaga na izlazu iz predajnika [dBm] [W]		Tip antene	Broj antena	Visina baze antene (m)	Dobitak antene [dBd]	Ugao usmerenja [°]	Širina glavnog snopa zračenja antene [°]		Downtilt mehanički električni [°]		Tip kabla	Dužina kabla [m]	Gubici na kablovskoj trasi [dB]	Broj predajnika	Frekvencija kontrolnog kanala (MHz)
				[dBm]	[W]						Horizontalna	Vertikalna	[°]	[°]					
BG231 Veliki Borak	S1	Outdoor	NSN	43,0	20,0	80010204	1	34,00	15,55	120	64	7,8	0	1	1/2"	3,0	1,20	2	948.6
	S2	Outdoor	NSN	43,0	20,0	800372965	1	34,00	13,25	170	53	10,1	0	2	1/2"	3,0	1,20	2	948
	S3	Outdoor	NSN	43,0	20,0	80010204	1	34,00	15,55	220	64	7,8	0	1	1/2"	3,0	1,20	2	946.6
	S4	Outdoor	NSN	43,0	20,0	80010204	1	34,00	15,55	345	64	7,8	0	1	1/2"	3,0	1,20	2	945.8

Osnovni parametri bazne stanice LTE800 (kod/ serijski broj) : (“Veliki Borak” –BGO231 / nepoznat)

Lokacija	Oznaka sektora	Tip kabineta bazne stanice	Model kabineta bazne stanice	Snaga na izlazu iz predajnika [dBm] [W]		Tip antene	Broj antena	Visina baze antene (m)	Dobitak antene [dBd]	Ugao usmerenja [°]	Širina glavnog snopa zračenja antene [°]		Downtilt mehanički električni [°]		Tip kabla	Dužina kabla [m]	Gubici na kablovskoj trasi [dB]	Broj predajnika	Frekvencija kanala (MHz)	Cell ID
				[dBm]	[W]						Horizontalna	Vertikalna	[°]	[°]						
BGO231 Veliki Borak	S1	Outdoor	NSN	47,8	60,3	80010485	1	34,00	13,95	120	67	9,7	0	4	1/2"	3,0	1,20	1	796	384
	S2	Outdoor	NSN	47,8	60,3	800372965	1	34,00	12,55	170	58	10,9	0	3	1/2"	3,0	1,20	1	796	385
	S3	Outdoor	NSN	47,8	60,3	80010485	1	34,00	13,95	220	67	9,7	0	6	1/2"	3,0	1,20	1	796	386
	S4	Outdoor	NSN	47,8	60,3	80010485	1	34,00	13,95	345	67	9,7	0	4	1/2"	3,0	1,20	1	796	177


Osnovni parametri bazne stanice LTE1800 (kod/ serijski broj) : (“Veliki Borak” –BGL231 / nepoznat)

Lokacija	Oznaka sektora	Tip kabineta bazne stanice	Model kabineta bazne stanice	Snaga na izlazu iz predajnika [dBm] [W]		Tip antene	Broj antena	Visina baze antene (m)	Dobitak antene [dBd]	Ugao usmerenja [°]	Širina glavnog snopa zračenja antene [°]		Downtilt mehanički električni [°]		Tip kabla	Dužina kabla [m]	Gubici na kablovskoj trasi [dB]	Broj predajnika	Frekvencija kanala (MHz)	Cell ID
				[dBm]	[W]						Horizontalna	Vertikalna	[°]	[°]						
BGL231 Veliki Borak	S1	Outdoor	NSN	46,9	49,0	80010485	1	34,00	16,35	120	64	4,7	0	4	1/2"	3,0	1,30	1	1835	384
	S2	Outdoor	NSN	46,9	49,0	800372965	1	34,00	15,45	170	68	6,9	0	3	1/2"	3,0	1,30	1	1835	385
	S3	Outdoor	NSN	46,9	49,0	80010485	1	34,00	16,35	220	64	4,7	0	4	1/2"	3,0	1,30	1	1835	386
	S4	Outdoor	NSN	46,9	49,0	80010485	1	34,00	16,35	345	64	4,7	0	4	1/2"	3,0	1,30	1	1835	177



LABING D.O.O.

11000 Beograd, Bulevar Kneza Aleksandra Karađorđevića 68
e-mail: office@labing.rs Matični broj: 21062863



Osnovni parametri bazne stanice LTE2100 (kod/ serijski broj) : (“Veliki Borak” –BGJ231 / nepoznat)

Lokacija	Oznaka sektora	Tip kabineta bazne stanice	Model kabineta bazne stanice	Snaga na izlazu iz predajnika [dBm]		Tip antene	Broj antena	Visina baze antene (m)	Dobitak antene [dBd]	Ugao usmerenja [°]	Širina glavnog snopa zračenja antene [°]		Downtilt mehanički električni [°]		Tip kabla	Dužina kabla [m]	Gubici na kablovskoj trasi [dB]	Broj predajnika	Frekvencija kanala (MHz)	Cell ID
				[dBm]	[W]						Horizontalna	Vertikalna								
BGJ231 Veliki Borak	S1	Outdoor	NSN	43,9	24,5	742215	1	34,00	16,05	120	63	6,4	0	4	1/2"	3,0	1,33	1	2135	384
	S2	Outdoor	NSN	43,9	24,5	800372965	1	34,00	15,75	170	68	6,4	0	3	1/2"	3,0	1,33	1	2135	385
	S3	Outdoor	NSN	43,9	24,5	742215	1	34,00	16,05	220	63	6,4	0	6	1/2"	3,0	1,33	1	2135	386
	S4	Outdoor	NSN	43,9	24,5	742215	1	34,00	16,05	345	63	6,4	0	4	1/2"	3,0	1,33	1	2135	177

Osnovni parametri bazne stanice UMTS2100 (kod/ serijski broj) : (“Veliki Borak” –BGU231 / nepoznat)

Lokacija	Oznaka sektora	Tip kabineta bazne stanice	Model kabineta bazne stanice	Snaga na izlazu iz predajnika [dBm]		Tip antene	Broj antena	Visina baze antene (m)	Dobitak antene [dBd]	Ugao usmerenja [°]	Širina glavnog snopa zračenja antene [°]		Downtilt mehanički električni [°]		Tip kabla	Dužina kabla [m]	Gubici na kablovskoj trasi [dB]	Broj predajnika	Frekvencija kanala (MHz)	Scrambling code ID
				[dBm]	[W]						Horizontalna	Vertikalna								
BGU231 Veliki Borak	S1	Outdoor	NSN	43,0	20,0	742215	1	34,00	16,05	120	63	6,4	0	4	1/2"	3,0	1,33	1	2127.6	139
	S2	Outdoor	NSN	43,0	20,0	800372965	1	34,00	15,75	170	67	6,2	0	3	1/2"	3,0	1,33	1	2127.6	389
	S3	Outdoor	NSN	43,0	20,0	742215	1	34,00	16,05	220	63	6,4	0	6	1/2"	3,0	1,33	1	2127.6	267
	S4	Outdoor	NSN	43,0	20,0	742215	1	34,00	16,05	345	63	6,4	0	4	1/2"	3,0	1,33	1	2127.6	195

Napomena: Predmetna bazna stanica sastoji se od GSM900, LTE800, LTE1800, LTE2100 i UMTS2100 sistema. Podaci: naziv i kod lokacije, tip bazne stanice, model kabineta, snage predajnika bazne stanice, tipovi antena, njihovi azimuti, visine i tiltovi, tipovi i dužina kabla, kao i slabljenje na kablovskoj trasi, broj predajnika, frekvencije kanala i SC kodovi i CPICH kanala dobijeni su od operatera Telekom Srbija. Dobici antena i širine glavnog snopa zračenja preuzeti su iz kataloga dostupnog na web sajtu: <http://www.kathrein-scala.com/>. Podaci o serijskim brojevima primopredajnika nisu bili dostupni do dana izdavanja Izveštaja.



LABING D.O.O.

11000 Beograd, Bulevar Kneza Aleksandra Karađorđevića 68
e-mail: office@labing.rs Matični broj: 21062863



ATC
01-435

ЛАБОРАТОРИЈА
ЗА ИСПИТИВАЊЕ
ISO/IEC 17025

3. Merna oprema

Korišćena merna oprema:

Uređaj:	Analizator spektra	izotropna sonda	izotropna sonda	Digitalni termohigrometar
Oznaka:	SRM3006	3501/03	3502/01	BC06
Proizvođač:	NARDA	NARDA	NARDA	TROTEC
Opseg merenja:	9kHz-6GHz	27MHz-3GHz 0,2mV/m-200V/m	420MHz-6GHz 0,14mV/m-160V/m	(-20° - 60°) (0 - 100)%
Serijski broj:	D-0043	K-0217	B-0102	141021632
Datum poslednje kalibracije:	10.03.2023.	10.03.2023.	17.10.2017.	19.08.2021.
Koristi se:	<input checked="" type="checkbox"/>	<input checked="" type="checkbox"/>	<input type="checkbox"/>	<input checked="" type="checkbox"/>

3.1 Podešavanja instrumenta za merenje (preliminarno/ frekvencijski selektivno merenje)

Podešavanje spektralnog analizatora NARDA SRM3006 za preliminarno merenje						
Ime	Frekvencijski opseg [MHz]	Trace Mode/ Detector	RBW	VBW	Measurement Range MR (V/m)	Threshold
FM Radio	87.5-108	MaxAvg	200 kHz	Auto	2	Threshold_0
DVB-T	174-230	MaxAvg	5MHz	Auto	2	Threshold_0
CDMA Telekom	421.875-424.375	MaxAvg	500kHz	Auto	2	Threshold_0
CDMA Orion	425.625-428.125	MaxAvg	500kHz	Auto	2	Threshold_0
DVB-T	470-790	MaxAvg	5MHz	Auto	2	Threshold_0
MTS 800	791-801	MaxAvg	2MHz	Auto	2	Threshold_0
Cetin 800	801-811	MaxAvg	2MHz	Auto	2	Threshold_0
A1 800	811-821	MaxAvg	2MHz	Auto	2	Threshold_0
A1 900	935.1-939.3	MaxAvg	200 kHz	Auto	2	Threshold_0
MTS 900	939.5-949.1	MaxAvg	200 kHz	Auto	2	Threshold_0
Cetin 900	949.3-958.9	MaxAvg	200 kHz	Auto	2	Threshold_0
Cetin 1800	1805.1-1825.1	MaxAvg	200 kHz	Auto	2	Threshold_0
Telekom 1800	1825.1-1845.1	MaxAvg	200 kHz	Auto	2	Threshold_0
A1 1800	1845.1-1875.1	MaxAvg	200 kHz	Auto	2	Threshold_0
MTS 2100	2125.0-2140.0	MaxAvg	3MHz	Auto	2	Threshold_0
A1 2100	2140.0-2155.0	MaxAvg	3MHz	Auto	2	Threshold_0
Cetin 2100	2155.1-2170.1	MaxAvg	3MHz	Auto	2	Threshold_0

4. Ispitivanje

4.1 Tok ispitivanja

Izbor tačaka ispitivanja izvršen je u zoni od interesa, na osnovu obilaska lokacije, u skladu sa rasporedom opreme predmetnog izvora ispitivanja, potencijalnih relevantnih izvora i potencijalnih uzroka perturbacije prema dokumentu LABING-M01 Metodologija ispitivanja elektromagnetnog polja radio telekomunikacione opreme i sistema.

Dispozicija tačaka preliminarnog merenja data je opisno u sledećoj tabeli Tabela 4.1, a grafički prikaz dispozicije tačaka dat je na slici 4.1.



Slika 4.1. Dispozicija tačaka ispitivanja

Tabela 4.1. Dispozicija tačka ispitivanja uz sliku 4.1.

Oznaka tačke:	Visina merne sonde u tački:	Opis dispozicije:
T1	1,7m	Tlo na 25m od levog čoška ograde lokacije i 27.5m od desnog čoška ograde lokacije u azimutu antene sektora 3 MTS
T2	1,7m	Tlo na 40m od levog čoška ograde lokacije i 43.2.5m od desnog čoška ograde lokacije u azimutu antene sektora 3 MTS
T3	1,7m	Tlo na 50m od levog čoška ograde lokacije i 53.3.5m od desnog čoška ograde lokacije u azimutu antene sektora 3 MTS
T4	1,7m	Tlo na 1m od ograde objekta u ulici i 11.2m od ograde lokacije
T5	1,7m	Tlo na 4.8m od bandere javne rasvete i niskonaponske mreže i 17.8m od ograde lokacije
T6	1,7m	Tlo na 23.6m od levog čoška ograde lokacije i 29.4m od desnog čoška ograde lokacije
T7	1,7m	Tlo na 40.6m od levog čoška ograde lokacije i 44.4m od desnog čoška ograde lokacije u azimutu antene sektora 2 MTS
T8	1,7m	Sime Markovića br. 1, dvorište, na 7.2m od kapije dvorišta i 11.3 od oluka objekta u azimutu antene sektora 1 MTS
T9	1,7m	Sime Markovića br. 1, dvorište, na 23.2m od kapije dvorišta i 26.9 od oluka objekta u azimutu antene sektora 1 MTS



LABING D.O.O.

11000 Beograd, Bulevar Kneza Aleksandra Karađorđevića 68

e-mail: office@labing.rs Matični broj: 21062863



ЛАБОРАТОРИЈА
ЗА ИСПИТИВАЊЕ
ИСО/ИЕС 17025

5. Rezultati merenja

5.1 Rezultati ispitivanja po frekvencijskim opsezima - **preliminarno merenje**

Preliminarno merenje po frekvencijskim opsezima izvršeno je prema dokumentu LABING-M01 Metodologija ispitivanja elektromagnetnog polja radio telekomunikacione opreme i sistema., prema izabranoj metodi.

Na osnovu rezultata ovog ispitivanja donosi se zaključak o tački u kojoj je potrebno izvršiti frekvencijski selektivno merenje kao i zaključak o relevantnim izvorima čiji uticaj je potrebno uzeti u obzir.

Rezultati ispitivanja preliminarnog merenja jačine ukupnog električnog polja i faktora izlaganja u tačkama ispitivanja prikazani su u tabeli 6.1.

Tabela 6.1. Jačina ukupnog izmerenog električnog polja i faktora izlaganja po tačkama ispitivanja

Tačka ispitivanja:	E_{ukupno} [V/m]:	ΔE_i (V/m)+	ΔE_i (V/m)-	ER_{izm} :
T1	0,93	0,09	0,09	0,00282
T2	1,06	0,11	0,11	0,00341
T3	1,05	0,15	0,15	0,00401
T4	0,87	0,09	0,09	0,00215
T5	0,95	0,10	0,10	0,00314
T6	1,07	0,12	0,12	0,00316
T7	1,02	0,10	0,10	0,00283
T8	0,95	0,09	0,09	0,00289
T9	0,88	0,08	0,08	0,00261

gde je

- E_{ukupno} – ukupna jačina električnog polja u tački ispitivanja
- ΔE_{ukupno} – merna nesigurnost jačine električnog polja na i-tom frekvencijskom opsegu (u intervalu poverenja 95%)
- ER_{izm} – ukupan faktor izlaganja u tački ispitivanja

Na ovom mestu dat je prikaz rezultata preliminarnog merenja po frekvencijskim opsezima u pojedinim tačkama ispitivanja u frekvencijskom opsegu rada merne opreme.

**LABING D.O.O.**

11000 Beograd, Bulevar Kneza Aleksandra Karađorđevića 68

e-mail: office@labing.rs Matični broj: 21062863ЛАБОРАТОРИЈА
ЗА ИСПИТИВАЊЕ
ISO/IEC 17025

Rezultati preliminarnog ispitivanja u tački ispitivanja T1:

Oznaka tačke:	T1					
Korišćena metoda:	Preliminarno merenje na otvorenom prostoru					
Sistem	Frekvencijski opseg (MHz)	Ei (V/m)	Ei/Eref [%]	Δ Ei (V/m)	Eref (V/m)	ERi
FM radio	87.5-108	0,03	0,3	0,01	11,2	0,00001
DVB-T	174-230	0,03	0,3	0,01	11,2	0,00001
CDMA Telekom	421.875-424.375	0,00	0,0	0,00	11,3	0,00000
CDMA Orion	425.625-428.125	0,00	0,0	0,00	11,3	0,00000
DVB-T	470-790	0,09	0,8	0,02	11,9	0,00006
Telekom LTE800	791-801	0,49	3,2	0,11	15,5	0,00102
Cetin LTE800	801-811	0,38	2,4	0,08	15,6	0,00060
A1 LTE800	811-821	0,05	0,3	0,01	15,7	0,00001
A1 GSM900	935.1- 939.3	0,01	0,1	0,00	16,8	0,00000
Telekom GSM900	939.5- 949.1	0,23	1,4	0,05	16,9	0,00019
Cetin GSM900/UMTS	949.3- 958.9	0,33	1,9	0,07	17,0	0,00037
Cetin GSM/LTE	1805.1- 1825.1	0,46	2,0	0,10	23,4	0,00039
Telekom GSM/LTE	1825.1- 1844.9	0,24	1,0	0,05	23,5	0,00010
A1 LTE	1845.1- 1875.1	0,01	0,1	0,00	23,6	0,00000
Telekom UMTS/LTE	2125.1- 2140	0,11	0,5	0,02	24,4	0,00002
A1 UMTS/LTE	2141.1- 2154.9	0,02	0,1	0,00	24,4	0,00000
Cetin UMTS/LTE	2155.1- 2170.1	0,15	0,6	0,03	24,4	0,00004
Eukupno:		0,93				
				Δ Eukupno:	0,09	
					ERizm:	0,00282

**LABING D.O.O.**

11000 Beograd, Bulevar Kneza Aleksandra Karađorđevića 68

e-mail: office@labing.rs Matični broj: 21062863ЛАБОРАТОРИЈА
ЗА ИСПИТИВАЊЕ
ISO/IEC 17025

Rezultati preliminarnog ispitivanja u tački ispitivanja T2:

Oznaka tačke:	T2					
Korišćena metoda:	Preliminarno merenje na otvorenom prostoru					
Sistem	Frekvencijski opseg (MHz)	Ei (V/m)	Ei/Eref [%]	Δ Ei (V/m)	Eref (V/m)	ERi
FM radio	87.5-108	0,03	0,3	0,01	11,2	0,00001
DVB-T	174-230	0,03	0,3	0,01	11,2	0,00001
CDMA Telekom	421.875-424.375	0,00	0,0	0,00	11,3	0,00000
CDMA Orion	425.625-428.125	0,00	0,0	0,00	11,3	0,00000
DVB-T	470-790	0,08	0,7	0,02	11,9	0,00005
Telekom LTE800	791-801	0,28	1,8	0,06	15,5	0,00034
Cetin LTE800	801-811	0,65	4,2	0,14	15,6	0,00176
A1 LTE800	811-821	0,08	0,5	0,02	15,7	0,00003
A1 GSM900	935.1- 939.3	0,01	0,1	0,00	16,8	0,00000
Telekom GSM900	939.5- 949.1	0,20	1,2	0,04	16,9	0,00014
Cetin GSM900/UMTS	949.3- 958.9	0,22	1,3	0,05	17,0	0,00017
Cetin GSM/LTE	1805.1- 1825.1	0,52	2,2	0,11	23,4	0,00049
Telekom GSM/LTE	1825.1- 1844.9	0,11	0,5	0,02	23,5	0,00002
A1 LTE	1845.1- 1875.1	0,01	0,1	0,00	23,6	0,00000
Telekom UMTS/LTE	2125.1- 2140	0,20	0,8	0,04	24,4	0,00007
A1 UMTS/LTE	2141.1- 2154.9	0,08	0,3	0,02	24,4	0,00001
Cetin UMTS/LTE	2155.1- 2170.1	0,45	1,8	0,10	24,4	0,00033
Eukupno:		1,06				
				Δ Eukupno:	0,11	
					ERizm:	0,00341

**LABING D.O.O.**

11000 Beograd, Bulevar Kneza Aleksandra Karađorđevića 68

e-mail: office@labing.rs Matični broj: 21062863ЛАБОРАТОРИЈА
ЗА ИСПИТИВАЊЕ
ISO/IEC 17025

Rezultati preliminarnog ispitivanja u tački ispitivanja T3:

Oznaka tačke:	T3					
Korišćena metoda:	Preliminarno merenje na otvorenom prostoru					
Sistem	Frekvencijski opseg (MHz)	Ei (V/m)	Ei/Eref [%]	Δ Ei (V/m)	Eref (V/m)	ERi
FM radio	87.5-108	0,03	0,3	0,01	11,2	0,00001
DVB-T	174-230	0,03	0,3	0,01	11,2	0,00001
CDMA Telekom	421.875-424.375	0,00	0,0	0,00	11,3	0,00000
CDMA Orion	425.625-428.125	0,00	0,0	0,00	11,3	0,00000
DVB-T	470-790	0,07	0,6	0,02	11,9	0,00004
Telekom LTE800	791-801	0,29	1,9	0,06	15,5	0,00036
Cetin LTE800	801-811	0,84	5,4	0,18	15,6	0,00294
A1 LTE800	811-821	0,11	0,7	0,02	15,7	0,00005
A1 GSM900	935.1- 939.3	0,01	0,0	0,00	16,8	0,00000
Telekom GSM900	939.5- 949.1	0,18	1,1	0,04	16,9	0,00012
Cetin GSM900/UMTS	949.3- 958.9	0,19	1,1	0,04	17,0	0,00013
Cetin GSM/LTE	1805.1- 1825.1	0,22	1,0	0,05	23,4	0,00009
Telekom GSM/LTE	1825.1- 1844.9	0,13	0,6	0,03	23,5	0,00003
A1 LTE	1845.1- 1875.1	0,01	0,1	0,00	23,6	0,00000
Telekom UMTS/LTE	2125.1- 2140	0,10	0,4	0,02	24,4	0,00002
A1 UMTS/LTE	2141.1- 2154.9	0,06	0,2	0,01	24,4	0,00001
Cetin UMTS/LTE	2155.1- 2170.1	0,36	1,5	0,08	24,4	0,00022
Eukupno:		1,05				
				Δ Eukupno:	0,15	
					ERizm:	0,00401

**LABING D.O.O.**

11000 Beograd, Bulevar Kneza Aleksandra Karađorđevića 68

e-mail: office@labing.rs Matični broj: 21062863ЛАБОРАТОРИЈА
ЗА ИСПИТИВАЊЕ
ISO/IEC 17025

Rezultati preliminarnog ispitivanja u tački ispitivanja T4:

Oznaka tačke:	T4					
Korišćena metoda:	Preliminarno merenje na otvorenom prostoru					
Sistem	Frekvencijski opseg (MHz)	Ei (V/m)	Ei/Eref [%]	Δ Ei (V/m)	Eref (V/m)	ERi
FM radio	87.5-108	0,03	0,3	0,01	11,2	0,00001
DVB-T	174-230	0,03	0,3	0,01	11,2	0,00001
CDMA Telekom	421.875-424.375	0,00	0,0	0,00	11,3	0,00000
CDMA Orion	425.625-428.125	0,00	0,0	0,00	11,3	0,00000
DVB-T	470-790	0,05	0,4	0,01	11,9	0,00002
Telekom LTE800	791-801	0,30	2,0	0,07	15,5	0,00038
Cetin LTE800	801-811	0,33	2,1	0,07	15,6	0,00046
A1 LTE800	811-821	0,05	0,3	0,01	15,7	0,00001
A1 GSM900	935.1- 939.3	0,01	0,1	0,00	16,8	0,00000
Telekom GSM900	939.5- 949.1	0,36	2,1	0,08	16,9	0,00046
Cetin GSM900/UMTS	949.3- 958.9	0,18	1,1	0,04	17,0	0,00011
Cetin GSM/LTE	1805.1- 1825.1	0,54	2,3	0,12	23,4	0,00054
Telekom GSM/LTE	1825.1- 1844.9	0,21	0,9	0,05	23,5	0,00008
A1 LTE	1845.1- 1875.1	0,01	0,1	0,00	23,6	0,00000
Telekom UMTS/LTE	2125.1- 2140	0,12	0,5	0,03	24,4	0,00002
A1 UMTS/LTE	2141.1- 2154.9	0,03	0,1	0,01	24,4	0,00000
Cetin UMTS/LTE	2155.1- 2170.1	0,17	0,7	0,04	24,4	0,00005
Eukupno:		0,87				
				Δ Eukupno:	0,09	
					ERizm:	0,00215



LABING D.O.O.

11000 Beograd, Bulevar Kneza Aleksandra Karađorđevića 68

e-mail: office@labing.rs Matični broj: 21062863



ЛАБОРАТОРИЈА
ЗА ИСПИТИВАЊЕ
ISO/IEC 17025

Rezultati preliminarnog ispitivanja u tački ispitivanja T5:

Oznaka tačke:	T5					
Korišćena metoda:	Preliminarno merenje na otvorenom prostoru					
Sistem	Frekvencijski opseg (MHz)	Ei (V/m)	Ei/Eref [%]	Δ Ei (V/m)	Eref (V/m)	ERi
FM radio	87.5-108	0,03	0,3	0,01	11,2	0,00001
DVB-T	174-230	0,03	0,3	0,01	11,2	0,00001
CDMA Telekom	421.875-424.375	0,00	0,0	0,00	11,3	0,00000
CDMA Orion	425.625-428.125	0,00	0,0	0,00	11,3	0,00000
DVB-T	470-790	0,08	0,7	0,02	11,9	0,00004
Telekom LTE800	791-801	0,30	1,9	0,06	15,5	0,00037
Cetin LTE800	801-811	0,62	4,0	0,13	15,6	0,00159
A1 LTE800	811-821	0,05	0,3	0,01	15,7	0,00001
A1 GSM900	935.1- 939.3	0,01	0,0	0,00	16,8	0,00000
Telekom GSM900	939.5- 949.1	0,43	2,6	0,09	16,9	0,00065
Cetin GSM900/UMTS	949.3- 958.9	0,17	1,0	0,04	17,0	0,00010
Cetin GSM/LTE	1805.1- 1825.1	0,30	1,3	0,07	23,4	0,00017
Telekom GSM/LTE	1825.1- 1844.9	0,12	0,5	0,03	23,5	0,00003
A1 LTE	1845.1- 1875.1	0,01	0,1	0,00	23,6	0,00000
Telekom UMTS/LTE	2125.1- 2140	0,14	0,6	0,03	24,4	0,00003
A1 UMTS/LTE	2141.1- 2154.9	0,03	0,1	0,01	24,4	0,00000
Cetin UMTS/LTE	2155.1- 2170.1	0,27	1,1	0,06	24,4	0,00012
Eukupno:		0,95				
				Δ Eukupno:	0,10	
					ERizm:	0,00314

**LABING D.O.O.**

11000 Beograd, Bulevar Kneza Aleksandra Karađorđevića 68

e-mail: office@labing.rs Matični broj: 21062863ЛАБОРАТОРИЈА
ЗА ИСПИТИВАЊЕ
ISO/IEC 17025

Rezultati preliminarnog ispitivanja u tački ispitivanja T6:

Oznaka tačke:	T6					
Korišćena metoda:	Preliminarno merenje na otvorenom prostoru					
Sistem	Frekvencijski opseg (MHz)	Ei (V/m)	Ei/Eref [%]	Δ Ei (V/m)	Eref (V/m)	ERi
FM radio	87.5-108	0,03	0,3	0,01	11,2	0,00001
DVB-T	174-230	0,03	0,3	0,01	11,2	0,00001
CDMA Telekom	421.875-424.375	0,00	0,0	0,00	11,3	0,00000
CDMA Orion	425.625-428.125	0,00	0,0	0,00	11,3	0,00000
DVB-T	470-790	0,05	0,4	0,01	11,9	0,00002
Telekom LTE800	791-801	0,18	1,2	0,04	15,5	0,00014
Cetin LTE800	801-811	0,45	2,9	0,10	15,6	0,00084
A1 LTE800	811-821	0,05	0,3	0,01	15,7	0,00001
A1 GSM900	935.1- 939.3	0,01	0,1	0,00	16,8	0,00000
Telekom GSM900	939.5- 949.1	0,54	3,2	0,12	16,9	0,00104
Cetin GSM900/UMTS	949.3- 958.9	0,10	0,6	0,02	17,0	0,00003
Cetin GSM/LTE	1805.1- 1825.1	0,67	2,9	0,15	23,4	0,00083
Telekom GSM/LTE	1825.1- 1844.9	0,18	0,8	0,04	23,5	0,00006
A1 LTE	1845.1- 1875.1	0,01	0,1	0,00	23,6	0,00000
Telekom UMTS/LTE	2125.1- 2140	0,17	0,7	0,04	24,4	0,00005
A1 UMTS/LTE	2141.1- 2154.9	0,05	0,2	0,01	24,4	0,00000
Cetin UMTS/LTE	2155.1- 2170.1	0,26	1,1	0,06	24,4	0,00011
Eukupno:		1,07				
				Δ Eukupno:	0,12	
					ERizm:	0,00316

**LABING D.O.O.**

11000 Beograd, Bulevar Kneza Aleksandra Karađorđevića 68

e-mail: office@labing.rs Matični broj: 21062863ЛАБОРАТОРИЈА
ЗА ИСПИТИВАЊЕ
ISO/IEC 17025

Rezultati preliminarnog ispitivanja u tački ispitivanja T7:

Oznaka tačke:	T7					
Korišćena metoda:	Preliminarno merenje na otvorenom prostoru					
Sistem	Frekvencijski opseg (MHz)	Ei (V/m)	Ei/Eref [%]	Δ Ei (V/m)	Eref (V/m)	ERi
FM radio	87.5-108	0,03	0,3	0,01	11,2	0,00001
DVB-T	174-230	0,03	0,3	0,01	11,2	0,00001
CDMA Telekom	421.875-424.375	0,00	0,0	0,00	11,3	0,00000
CDMA Orion	425.625-428.125	0,00	0,0	0,00	11,3	0,00000
DVB-T	470-790	0,05	0,4	0,01	11,9	0,00001
Telekom LTE800	791-801	0,14	0,9	0,03	15,5	0,00008
Cetin LTE800	801-811	0,43	2,7	0,09	15,6	0,00075
A1 LTE800	811-821	0,07	0,5	0,02	15,7	0,00002
A1 GSM900	935.1- 939.3	0,01	0,0	0,00	16,8	0,00000
Telekom GSM900	939.5- 949.1	0,47	2,8	0,10	16,9	0,00079
Cetin GSM900/UMTS	949.3- 958.9	0,22	1,3	0,05	17,0	0,00016
Cetin GSM/LTE	1805.1- 1825.1	0,58	2,5	0,13	23,4	0,00062
Telekom GSM/LTE	1825.1- 1844.9	0,38	1,6	0,08	23,5	0,00027
A1 LTE	1845.1- 1875.1	0,01	0,1	0,00	23,6	0,00000
Telekom UMTS/LTE	2125.1- 2140	0,22	0,9	0,05	24,4	0,00008
A1 UMTS/LTE	2141.1- 2154.9	0,03	0,1	0,01	24,4	0,00000
Cetin UMTS/LTE	2155.1- 2170.1	0,13	0,5	0,03	24,4	0,00003
Eukupno:		1,02				
				Δ Eukupno:	0,10	
					ERizm:	0,00283

**LABING D.O.O.**

11000 Beograd, Bulevar Kneza Aleksandra Karađorđevića 68

e-mail: office@labing.rs Matični broj: 21062863ЛАБОРАТОРИЈА
ЗА ИСПИТИВАЊЕ
ISO/IEC 17025

Rezultati preliminarnog ispitivanja u tački ispitivanja T8:

Oznaka tačke:	T8					
Korišćena metoda:	Preliminarno merenje na otvorenom prostoru					
Sistem	Frekvencijski opseg (MHz)	Ei (V/m)	Ei/Eref [%]	Δ Ei (V/m)	Eref (V/m)	ERi
FM radio	87.5-108	0,03	0,3	0,01	11,2	0,00001
DVB-T	174-230	0,03	0,3	0,01	11,2	0,00001
CDMA Telekom	421.875-424.375	0,00	0,0	0,00	11,3	0,00000
CDMA Orion	425.625-428.125	0,00	0,0	0,00	11,3	0,00000
DVB-T	470-790	0,08	0,7	0,02	11,9	0,00005
Telekom LTE800	791-801	0,36	2,3	0,08	15,5	0,00053
Cetin LTE800	801-811	0,54	3,5	0,12	15,6	0,00120
A1 LTE800	811-821	0,07	0,5	0,02	15,7	0,00002
A1 GSM900	935.1- 939.3	0,00	0,0	0,00	16,8	0,00000
Telekom GSM900	939.5- 949.1	0,29	1,7	0,06	16,9	0,00030
Cetin GSM900/UMTS	949.3- 958.9	0,25	1,5	0,05	17,0	0,00022
Cetin GSM/LTE	1805.1- 1825.1	0,34	1,4	0,07	23,4	0,00021
Telekom GSM/LTE	1825.1- 1844.9	0,20	0,9	0,04	23,5	0,00007
A1 LTE	1845.1- 1875.1	0,01	0,1	0,00	23,6	0,00000
Telekom UMTS/LTE	2125.1- 2140	0,18	0,7	0,04	24,4	0,00005
A1 UMTS/LTE	2141.1- 2154.9	0,04	0,2	0,01	24,4	0,00000
Cetin UMTS/LTE	2155.1- 2170.1	0,35	1,5	0,08	24,4	0,00021
Eukupno:		0,95				
				Δ Eukupno:	0,09	
					ERizm:	0,00289

**LABING D.O.O.**

11000 Beograd, Bulevar Kneza Aleksandra Karađorđevića 68

e-mail: office@labing.rs Matični broj: 21062863ЛАБОРАТОРИЈА
ЗА ИСПИТИВАЊЕ
ISO/IEC 17025

Rezultati preliminarnog ispitivanja u tački ispitivanja T9:

Oznaka tačke:	T9					
Korišćena metoda:	Preliminarno merenje na otvorenom prostoru					
Sistem	Frekvencijski opseg (MHz)	Ei (V/m)	Ei/Eref [%]	Δ Ei (V/m)	Eref (V/m)	ERi
FM radio	87.5-108	0,03	0,3	0,01	11,2	0,00001
DVB-T	174-230	0,03	0,3	0,01	11,2	0,00001
CDMA Telekom	421.875-424.375	0,00	0,0	0,00	11,3	0,00000
CDMA Orion	425.625-428.125	0,00	0,0	0,00	11,3	0,00000
DVB-T	470-790	0,08	0,6	0,02	11,9	0,00004
Telekom LTE800	791-801	0,34	2,2	0,07	15,5	0,00049
Cetin LTE800	801-811	0,51	3,3	0,11	15,6	0,00106
A1 LTE800	811-821	0,05	0,3	0,01	15,7	0,00001
A1 GSM900	935.1- 939.3	0,01	0,0	0,00	16,8	0,00000
Telekom GSM900	939.5- 949.1	0,26	1,5	0,06	16,9	0,00024
Cetin GSM900/UMTS	949.3- 958.9	0,32	1,9	0,07	17,0	0,00036
Cetin GSM/LTE	1805.1- 1825.1	0,30	1,3	0,06	23,4	0,00016
Telekom GSM/LTE	1825.1- 1844.9	0,21	0,9	0,05	23,5	0,00008
A1 LTE	1845.1- 1875.1	0,01	0,1	0,00	23,6	0,00000
Telekom UMTS/LTE	2125.1- 2140	0,23	0,9	0,05	24,4	0,00009
A1 UMTS/LTE	2141.1- 2154.9	0,03	0,1	0,01	24,4	0,00000
Cetin UMTS/LTE	2155.1- 2170.1	0,19	0,8	0,04	24,4	0,00006
Eukupno:		0,88				
				Δ Eukupno:	0,08	
					ERizm:	0,00261



LABING D.O.O.

11000 Beograd, Bulevar Kneza Aleksandra Karađorđevića 68

e-mail: office@labing.rs Matični broj: 21062863



ATC
01-435

ЛАБОРАТОРИЈА
ЗА ИСПИТИВАЊЕ
ISO/IEC 17025

Oznake u tabelama sa prikazanim rezultatima ispitivanja preliminarnog merenja po tačkama ispitivanja su:

- E_i – izmerena vrednost jačine električnog polja na i -tom frekvencijskom opsegu
- E_{ref} – referentni granični nivo jačine električnog polja propisan Pravilnikom o granicama izlaganja nejonizujućim zračenjima (Službeni glasnik RS 104/09).
- E_i / E_{ref} – izmerena vrednost jačine električnog polja na i -tom frekvencijskom opsegu izražena u procentima najnižeg referentnog graničnog nivoa jačine električnog polja na frekvencijskom opsegu
- ΔE_i – merna nesigurnost jačine električnog polja na i -tom frekvencijskom opsegu (u intervalu poverenja 95%)
- $ER_i = (E_i / E_{ref})^2$ – faktor izlaganja na i -tom frekvencijskom opsegu

$$E_{ukupno} = \sqrt{\sum_i E_i^2}$$

- ukupna jačina električnog polja u tački ispitivanja

$$ER^{izm} = \sum_i ER_i$$

- ukupan faktor izlaganja u tački ispitivanja

5.2 Utvrđivanje relevantnih izvora

Na osnovu rezultata preliminarnog merenja po frekvencijskim opsezima u kojima rade komercijalni radio sistemi, donosi se zaključak o relevantnim izvorima.

- Utvrđivanje relevantnih izvora izvršeno je prema pravilima definisanim u dokumentu LABING-M01 Metodologija ispitivanja elektromagnetnog polja radio telekomunikacione opreme i sistema.

Relevantni izvori: Relevantnih izvora na lokaciji nije bilo.



LABING D.O.O.

11000 Beograd, Bulevar Kneza Aleksandra Karađorđevića 68
e-mail: office@labing.rs Matični broj: 21062863



ЛАБОРАТОРИЈА
ЗА ИСПИТИВАЊЕ
ISO/IEC 17025

Karakteristike relevantnih izvora EM polja:

Osnovni parametri bazne stanice LTE800 (kod/ serijski broj) : (- / -)

Lokacija	Oznaka sektora	Tip kabineta bazne stanice	Model kabineta bazne stanice	Snaga na izlazu iz predajnika [dBm] [W]		Tip antene	Broj antena	Visina sredine antene (m)	Dobitak antene [dBd]	Ugao usmerenja [°]	Širina glavnog snopa zračenja antene [°]		Downtilt mehanički električni [°] [°]		Tip kabla	Dužina kabla [m]	Gubici na kablovskoj trasi [dB]	Broj predajnika	Frekvencija kanala (MHz)	
											Horizontalna	Vertikalna								

Osnovni parametri bazne stanice GSM900 (kod/ serijski broj) : (- / -)

Lokacija	Oznaka sektora	Tip kabineta bazne stanice	Model kabineta bazne stanice	Snaga na izlazu iz predajnika [dBm] [W]		Tip antene	Broj antena	Visina sredine antene (m)	Dobitak antene [dBd]	Ugao usmerenja [°]	Širina glavnog snopa zračenja antene [°]		Downtilt mehanički električni [°] [°]		Tip kabla	Dužina kabla [m]	Gubici na kablovskoj trasi [dB]	Broj predajnika	Frekvencija kanala (MHz)	
											Horizontalna	Vertikalna								

Osnovni parametri bazne stanice UMTS900 (kod/ serijski broj) : (- / -)

Lokacija	Oznaka sektora	Tip kabineta bazne stanice	Model kabineta bazne stanice	Snaga na izlazu iz predajnika [dBm] [W]		Tip antene	Broj antena	Visina sredine antene (m)	Dobitak antene [dBd]	Ugao usmerenja [°]	Širina glavnog snopa zračenja antene [°]		Downtilt mehanički električni [°] [°]		Tip kabla	Dužina kabla [m]	Gubici na kablovskoj trasi [dB]	Broj predajnika	Frekvencija kanala (MHz)	
											Horizontalna	Vertikalna								

Osnovni parametri bazne stanice UMTS2100 (kod/ serijski broj) : (- / -)

Lokacija	Oznaka sektora	Tip kabineta bazne stanice	Model kabineta bazne stanice	Snaga na izlazu iz predajnika [dBm] [W]		Tip antene	Broj antena	Visina sredine antene (m)	Dobitak antene [dBd]	Ugao usmerenja [°]	Širina glavnog snopa zračenja antene [°]		Downtilt mehanički električni [°] [°]		Tip kabla	Dužina kabla [m]	Gubici na kablovskoj trasi [dB]	Broj predajnika	Frekvencija kanala (MHz)	
											Horizontalna	Vertikalna								

NAPOMENA: Relevantnih izvora na lokaciji nije bilo.



LABING D.O.O.

11000 Beograd, Bulevar Kneza Aleksandra Karađorđevića 68
e-mail: office@labing.rs Matični broj: 21062863




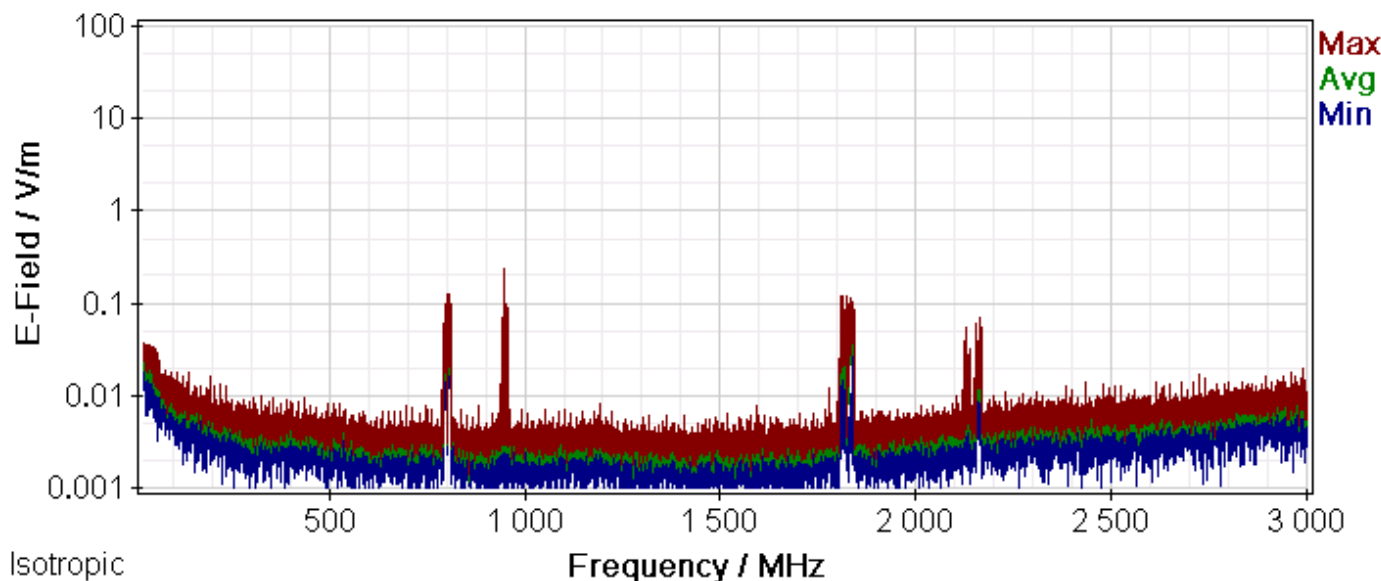
ATC
01-435


ЛАБОРАТОРИЈА
ЗА ИСПИТИВАЊЕ
ISO/IEC 17025

5.3 Rezultati ispitivanja na frekvencijama od interesa – **frekvencijski selektivno merenje**

Rezultat skeniranja spektra izmerenog EM polja prikazan je na slici 6.1.

Battery: 	GPS: 44°32'22.3" N	Ant: 3AX 27M-3G	SrvTbl: Lab po opsezima
23.05.24 13:22:11	20°20'54.4" E	Cable: ---	Std: U_Pravil



Spectrum							
Fcent:	1.513 GHz	Fspan:	2.974 GHz	Sweep Time:	903 ms	Progress:	
MR:	10 V/m	RBW:	300 kHz	No. of Runs:	4		
		VBW:	Off	AVG:	6 min		

Slika 6.1. Prikaz spektra signala dela radio frekvencijskog opsega od 27 MHz do 3000 MHz.

Detaljna merenja se vrše na frekvencijama predmetnog i relevantnih izvora zračenja prema dokumentu LABING-M01 Metodologija ispitivanja elektromagnetnog polja radio telekomunikacione opreme i sistema, prema izabranoj metodi.

NAPOMENA: Pošto nijedan izvor elektromagnetnog polja na lokaciji ne prelazi 10% referentnih graničnih nivoa ni na jednom od frekventnih opsega od interesa, ne izvodi se frekvencijski selektivno merenje u svemu u skladu sa dokumentom LABING-M01 Metodologija ispitivanja elektromagnetnog polja radio telekomunikacione opreme i sistema.



LABING D.O.O.

11000 Beograd, Bulevar Kneza Aleksandra Karađorđevića 68

e-mail: office@labing.rs Matični broj: 21062863



ЛАБОРАТОРИЈА
ЗА ИСПИТИВАЊЕ
ISO/IEC 17025

Rezultati frekvencijski selektivnog merenja u tački ispitivanja:

Tačka ispitivanja:														
Tip emisije	Operater / korisnik	Frekvencija/ Opseg [MHz]/ SC/Cell_ID/R S	Eref [V/m]	Eizm [V/m]	+dE [V/m]	-dE [V/m]	$n/\eta_{\text{cpich}}^{-1}$	E_{max} [V/m]	E_{max}^{Σ} [V/m]	$+\Delta E_{\text{max}}^{\Sigma}$ [V/m]	$-\Delta E_{\text{max}}^{\Sigma}$ [V/m]	ER_{Σ}	$+\Delta ER_{\Sigma}$	$-\Delta ER_{\Sigma}$
Ukupna maksimalna jačina električnog polja :														
Proširena merna nesigurnost ukupne maksimalne jačine električnog polja :														
Ukupan faktor izloženosti :														
Proširena merna nesigurnost ukupnog faktora izloženosti:														

Napomena: Detaljna objašnjenja naziva kolona data su poglavlju 7 ovog izveštaja.



LABING D.O.O.

11000 Beograd, Bulevar Kneza Aleksandra Karađorđevića 68
e-mail: office@labing.rs Matični broj: 21062863



ЛАБОРАТОРИЈА
ЗА ИСПИТИВАЊЕ
ISO/IEC 17025

6. Merna nesigurnost rezultata

Proširena merna nesigurnost rezultata data je u intervalu poverenja 95% sa faktorom obuhvata 1.96 a izračunata je po Proceduri LABING-P12 Procena merne nesigurnosti, za sledeće ulazne parametre:

Oprema:	Narda SRM3006+sonda 3501/03			
Rastojanje tela čoveka od merne sonde	2m			
Tačke ispitivanja	T1-T9			
Multipath propagacija:	Bez fedinga	Rajsov feding	Rejljev feding	
Frekvencijski opseg [MHz]	Sistem	Merna nesigurnost opreme	Merna nesigurnost opreme	Merna nesigurnost opreme
87.4 - 108.1	FM	22%	41%	55%
171.75 – 227.75	DVB-T	22%	41%	55%
421.875 - 428.125	CDMA	22%	41%	55%
467.25 - 790	DVB-T	22%	41%	55%
791 - 821	LTE800	22%	41%	55%
935-958.9	GSM900	22%	41%	55%
1805-1855.1	GSM1800/ LTE1800	22%	41%	55%
2109.9 - 2139.9	UMTS	22%	41%	55%

7. Pojmovi, izrazi, skraćenice

- predmetni izvor zračenja – izvor zračenja koji se nalazi, ili će se nalaziti, na lokaciji ispitivanja i predstavlja primarni razlog ispitivanja, a zadat je od strane naručioca merenja.
- Relevantni izvori – izvori zračenja koji se nalaze u okolini predmetnog izvora zračenja, a čije elektromagnetno polje dostiže najmanje 10% referentnog graničnog nivoa za tu frekvenciju, prema Pravilniku o izvorima nejonizujućih zračenja od posebnog interesa, vrstama izvora, načinu i periodu njihovog ispitivanja („Službeni glasnik RS“, 104/09), što predstavlja strožiji uslov od uslova da je $ER > 0.05$ po standardu SRPS EN 62232:2022. Izvori zračenja koji se koriste za usmerene radio veze i satelitske komunikacije, nepokretne radio stanice efektivne izračene snage manje od 10W ili nepokretne amaterske radio stanice efektivne izračene snage manje od 100W nisu predmet ispitivanja i ne navode se posebno. Primer opreme koja spada u ovu grupu je i oprema za RLAN (bežični prenos podataka) u nelicenciranom opsegu.
- NJZ- nejonizujuća zračenja jesu elektromagnetska zračenja koja imaju energiju fotona manju od 12,4 eV. Ona obuhvataju: ultraljubičasto ili ultravioletno zračenje (talasne dužine 100-400 nm), vidljivo zračenje (talasne dužine 400-780 nm), infracrveno zračenje (talasne dužine 780nm -1 mm), radio-frekvencijsko zračenje (frekvencije 10 kHz - 300 GHz), elektromagnetska polja niskih frekvencija (frekvencije 0-10 kHz) i lasersko zračenje. Nejonizujuća zračenja obuhvataju i ultrazvuk ili zvuk čija je frekvencija veća od 20 kHz;
- izvor nejonizujućih zračenja jeste uređaj, instalacija ili objekat koji emituje ili može da emituje nejonizujuće zračenje;
- RF – radio frekvencijsko zračenje, u opsegu od 10kHz – 300 GHz.
- ekstrapolacija – proračun maksimalne očekivane vrednosti jačine električnog polja na osnovu izmerene jačine električnog polja (ekstrapolacija se vrši na način opisan standardom SRPS 50492:2010).



LABING D.O.O.

11000 Beograd, Bulevar Kneza Aleksandra Karađorđevića 68

e-mail: office@labing.rs Matični broj: 21062863



ATC
01-435

ЛАБОРАТОРИЈА
ЗА ИСПИТИВАЊЕ
ISO/IEC 17025

- n – broj primopredajnika.
- E – jačina električnog polja.
- E_{ref} – referentni granični nivo jačine električnog polja propisan Pravilnikom o granicama izlaganja nejonizujućim zračenjima (Službeni glasnik RS 104/09). Veličina je frekvencijski zavisna i u slučaju šireg frekvencijskog opsega uzima se najniža vrednost za posmatrani opseg (princip najstrožijeg uslova).
- E_{izm} – izmerena jačina električnog polja na datoj frekvenciji
- $\pm\Delta E$ – proširena merna nesigurnost izmerene jačine električnog polja na datoj frekvenciji na intervalu poverenja 95%
- k – faktor ekstrapolacije; broj kojim treba pomnožiti izmerenu vrednost da bi se dobila maksimalna očekivana vrednost jačine električnog polja. Faktor ekstrapolacije zavisi od načina merenja, broja primopredajnika i korišćene modulacije. U slučaju GSM/TETRA sistema $k = n^{1/2}$. Za UMTS/CDMA2000 sistem $k = \eta_{cpich}^{-1/2}$, gde je η_{cpich} ili dobijen od Operatera ili se uzima njegova tipična vrednost 10% (10dB) za UMTS sistem odnosno 7dB za CDMA2000. Za LTE sistem $k = n^{1/2}$, gde je $n = 600$ za širinu opsega 10MHz, $n = 900$ za širinu opsega 15MHz, tj. $n = 1200$ za širinu opsega 20MHz (prema standardu SRPS EN62232:2022). Za sisteme koji u vreme merenja rade u režimu maksimalne snage $k = 1$ (prema standardu SRPS EN62232:2022).
- SC – „scrambling code“ P-CPICH pilot signala UMTS sistema mobilne telefonije
- E_{max} – maksimalna očekivana jačina električnog polja u tački ispitivanja, na frekvenciji ispitivanja, dobijena ekstrapolacijom, pomoću formule $E_{max} = k * E_{izm}$ (za sisteme koji u vreme merenja rade u režimu maksimalne snage, ova vrednost je jednaka izmerenoj vrednosti, tj. faktor $k=1$)
- $\pm\Delta E^{\Sigma}$ – proširena merna nesigurnost na intervalu poverenja 95% zbirne vrednosti jačine električnog polja u zadatom opsegu za sisteme koji u vreme merenja rade u režimu maksimalne snage
- E_{max}^{Σ} – ukupna maksimalna očekivana jačina električnog polja u zadatom frekvencijskom opsegu, dobijena sabiranjem po snazi maksimalnih vrednosti na ispitivanim kanalima u zadatom opsegu : $E_{max}^{\Sigma} = (\Sigma E_{max}^2)^{1/2}$.
- ER^{Σ} – ukupan faktor izlaganja na zadatom frekvencijskom opsegu dobija se sabiranjem faktora izlaganja na ispitivanim frekvencijskim kanalima u datom opsegu, po formuli : $ER^{\Sigma} = \Sigma (E_{max}/E_{ref})^2$
- Ukupna izmerena/maksimalna jačina električnog polja u tački u kojoj je vršeno merenje dobija se sabiranjem po snazi izmerene/maksimalne jačine električnog polja na pojedinačnim frekvencijskim opsezima.
- Ukupni faktor izlaganja u tački u kojoj je vršeno merenje dobija se sabiranjem faktora izlaganja na pojedinačnim frekvencijskim opsezima

8. Prilozi

Prilog 8.1. Crtež RT01_Osnova_lokacije_Postojeće stanje_BGL231-Veliki_Borak_Rev0 – Mobitelmont

Prilog 8.2. Crtež RT02_Izgled_A-A_Postojeće stanje_BGL231-Veliki_Borak_Rev0 – Mobitelmont

Prilog 8.3. Crtež RT03_Osnova_lokacije_Novo stanje_BGL231-Veliki_Borak_Rev0 – Mobitelmont

Prilog 8.4. Crtež RT04_Izgled_A-A_Novo stanje_BGL231-Veliki_Borak_Rev0 – Mobitelmont



LABING D.O.O.

11000 Beograd, Bulevar Kneza Aleksandra Karađorđevića 68
e-mail: office@labing.rs Matični broj: 21062863



ЛАБОРАТОРИЈА
ЗА ИСПИТИВАЊЕ
ISO/IEC 17025

Opšte napomene – Izjava o usaglašenosti:

Na osnovu referentnih graničnih nivoa i dozvoljene vrednosti faktora izlaganja koji su propisani Pravilnikom o granicama izlaganja nejonizujućim zračenjima („Službeni glasnik RS”, 104/09) proizilazi sledeće:

Najveća izmerena jačina električnog polja na lokaciji, koja potiče od predmetne radio bazne stanice operatera Telekom Srbija koja radi na frekvencijskom opsegu 800MHz (791-801 MHz) iznosi 0.49V/m (odnosno sa proširenom mernom nesigurnošću u intervalu poverenja 95% u opsegu od 0.49 ± 0.11 V/m), ili 3.2% referentnog graničnog nivoa za frekvencijski opseg LTE800 u tački ispitivanja T1 (Tlo na 25m od levog čoška ograde lokacije i 27.5m od desnog čoška ograde lokacije u azimutu antene sektora 3 MTS). U svim tačkama ispitivanja izmerena vrednosti električnog polja na frekvencijskom opsegu LTE800 operatera Telekom Srbija manja je od 10% referentnog graničnog nivoa za sistem LTE800.

Najveća izmerena jačina električnog polja na lokaciji, koja potiče od predmetne radio bazne stanice operatera Telekom Srbija koja radi na frekvencijskom opsegu 900MHz (939.5-949.1 MHz) iznosi 0.54V/m (odnosno sa proširenom mernom nesigurnošću u intervalu poverenja 95% u opsegu od 0.54 ± 0.12 V/m), ili 3.2% referentnog graničnog nivoa za frekvencijski opseg GSM900 u tački ispitivanja T6 (Tlo na 23.6m od levog čoška ograde lokacije i 29.4m od desnog čoška ograde lokacije). U svim tačkama ispitivanja izmerena vrednosti električnog polja na frekvencijskom opsegu GSM900 operatera Telekom Srbija manja je od 10% referentnog graničnog nivoa za sistem GSM900.

Najveća izmerena jačina električnog polja u tačkama ispitivanja na lokaciji, koja potiče od predmetne radio-bazne stanice operatera Telekom Srbija koja radi na frekvencijskom opsegu UMTS/LTE2100 (2125-2140 MHz) iznosi 0.23V/m (odnosno sa proširenom mernom nesigurnošću u intervalu poverenja 95% u opsegu od 0.23 ± 0.05 V/m), ili 0.9% referentnog graničnog nivoa za frekvencijski opseg UMTS/LTE2100 u tački ispitivanja T9 (Sime Markovića br. 1, dvorište, na 23.2m od kapije dvorišta i 26.9 od oluka objekta u azimutu antene sektora 1 MTS). U svim tačkama ispitivanja izmerene vrednosti jačine električnog polja ne prelaze 10% referentnog graničnog nivoa za sistem LTE2100/UMTS2100 operatera Telekom.

Najveća izmerena jačina električnog polja u tačkama ispitivanja na lokaciji, koja potiče od predmetne radio-bazne stanice operatera Telekom Srbija koja radi na frekvencijskom opsegu LTE1800 (1825.1- 1844.9MHz) iznosi 0.38V/m (odnosno sa proširenom mernom nesigurnošću u intervalu poverenja 95% u opsegu od 0.38 ± 0.08 V/m) ili 1.6% referentnog graničnog nivoa za frekvencijski opseg LTE1800 u tački ispitivanja T7 (Tlo na 40.6m od levog čoška ograde lokacije i 44.4m od desnog čoška ograde lokacije u azimutu antene sektora 2 MTS). U svim tačkama ispitivanja izmerene vrednosti jačine električnog polja ne prelaze 10% referentnog graničnog nivoa za sistem LTE1800 operatera Telekom.

Ukupna maksimalna izmerena jačina električnog polja u tačkama ispitivanja koja potiče od svih analiziranih sistema na lokaciji iznosi 1.07V/m (odnosno sa proširenom mernom nesigurnošću u intervalu poverenja 95% u opsegu od 1.07 ± 0.12 V/m), tačka ispitivanja T6 (Tlo na 23.6m od levog čoška ograde lokacije i 29.4m od desnog čoška ograde lokacije).

Najveći ukupan faktor izlaganja u tačkama ispitivanja koji potiče od svih analiziranih sistema na lokaciji iznosi 0.00401, tačka ispitivanja T3.



LABING D.O.O.

11000 Beograd, Bulevar Kneza Aleksandra Karađorđevića 68
e-mail: office@labing.rs Matični broj: 21062863



ЛАБОРАТОРИЈА
ЗА ИСПИТИВАЊЕ
ISO/IEC 17025

Najveće izmerene vrednosti intenziteta električnog polja po predajnim frekventnim opsezima radio-baznih stanica operatera Telekom Srbija manje su od najnižeg referentnog graničnog nivoa za frekvencijski opseg u kom rade pomenuti sistemi (referentni granični nivo za sisteme operatera Telekom Srbija su: 15.5V/m za LTE800MHz, 16.9V/m za GSM900MHz, 23.5V/m za LTE1800MHz i 24.4V/m za UMTS/LTE2100MHz frekvencijski opseg), propisan Pravilnikom o granicama izlaganja nejonizujućim zračenjima (Službeni glasnik 104/09), u svim tačkama u kojima je obavljeno merenje.

Ukupan faktor izlaganja koji potiče od svih komercijalnih sistema na lokaciji, u svim tačkama ispitivanja manji je od 1, te se izvor može koristiti na predmetnoj lokaciji.



LABING D.O.O.

11000 Beograd, Bulevar Kneza Aleksandra Karađorđevića 68
e-mail: office@labing.rs Matični broj: 21062863



ЛАБОРАТОРИЈА
ЗА ИСПИТИВАЊЕ
ISO/IEC 17025

Ostale napomene:

Osoba za kontakt Marija Nikolić (e-mail: marija.nikolic@labing.rs, mob.tel. 066/8383884)

Merenje/ispitivanje izvršio:

Igor Miletić, inž.el.
Ime i prezime

lab. Inženjer
Funkcija


Potpis

Izveštaj odobrila:



Tehnički rukovodilac laboratorije



Marija Nikolić, dipl. Inž.el.

Dostaviti:

1. Naručiocu merenja/ispitivanja
- 2.
3. Arhivi LABING D.O.O.

Izjava 1:

Rezultati merenja/ispitivanja elektromagnetskog zračenja odnose se isključivo na vrstu merenja/ispitivanja i lokaciju/objekat naznačene u prvom delu ovog Izveštaja.

Izjava 2:

Bez odobrenja **LABING d.o.o.** ovaj Izveštaj je dozvoljeno umnožavati isključivo u celini.

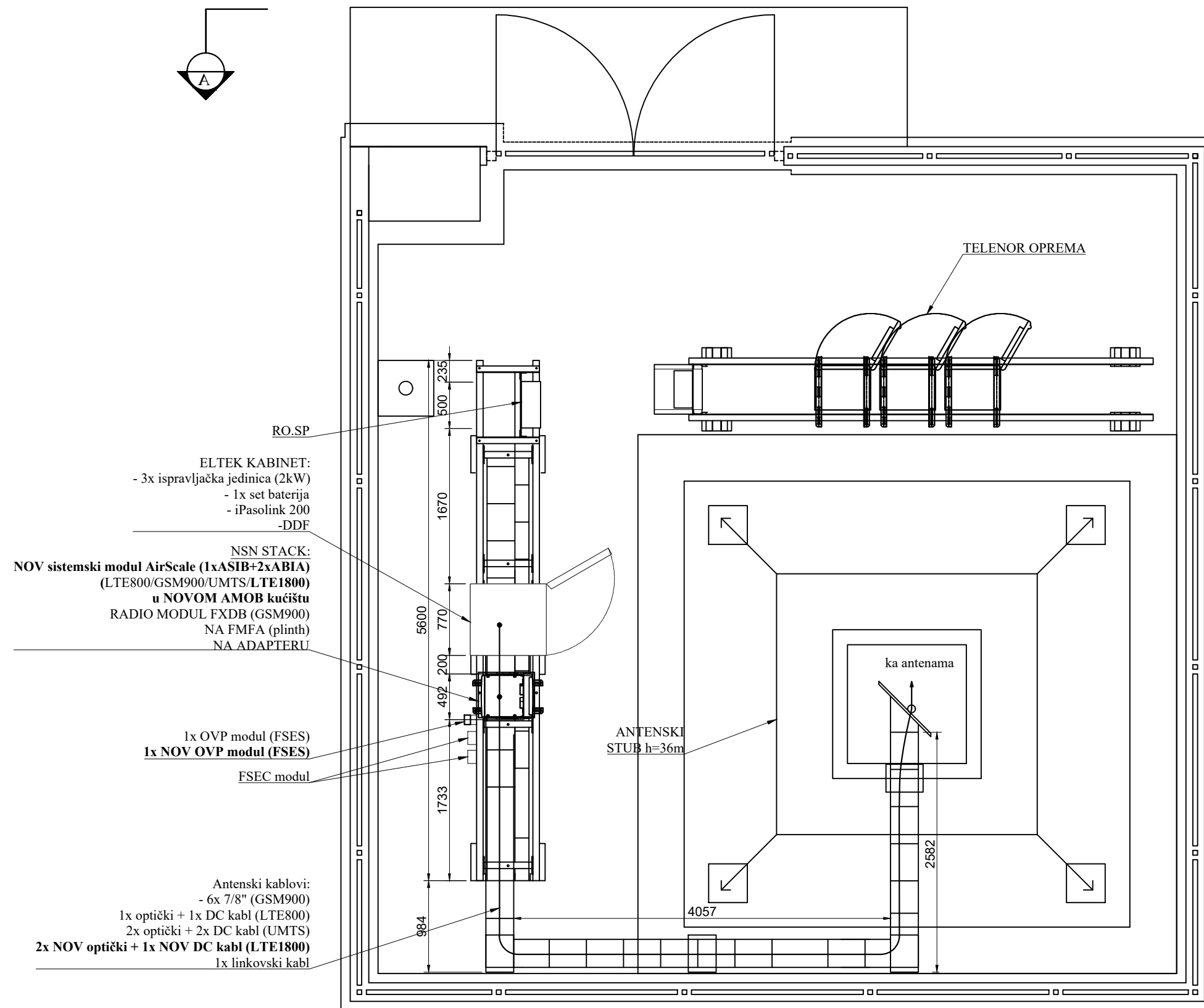
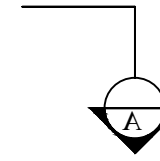
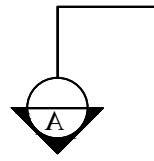
Izjava 3:

Rezultati merenja/ispitivanja važe samo u slučaju da nije izvršena naknadna rekonstrukcija ili adaptacija izvora zračenja.

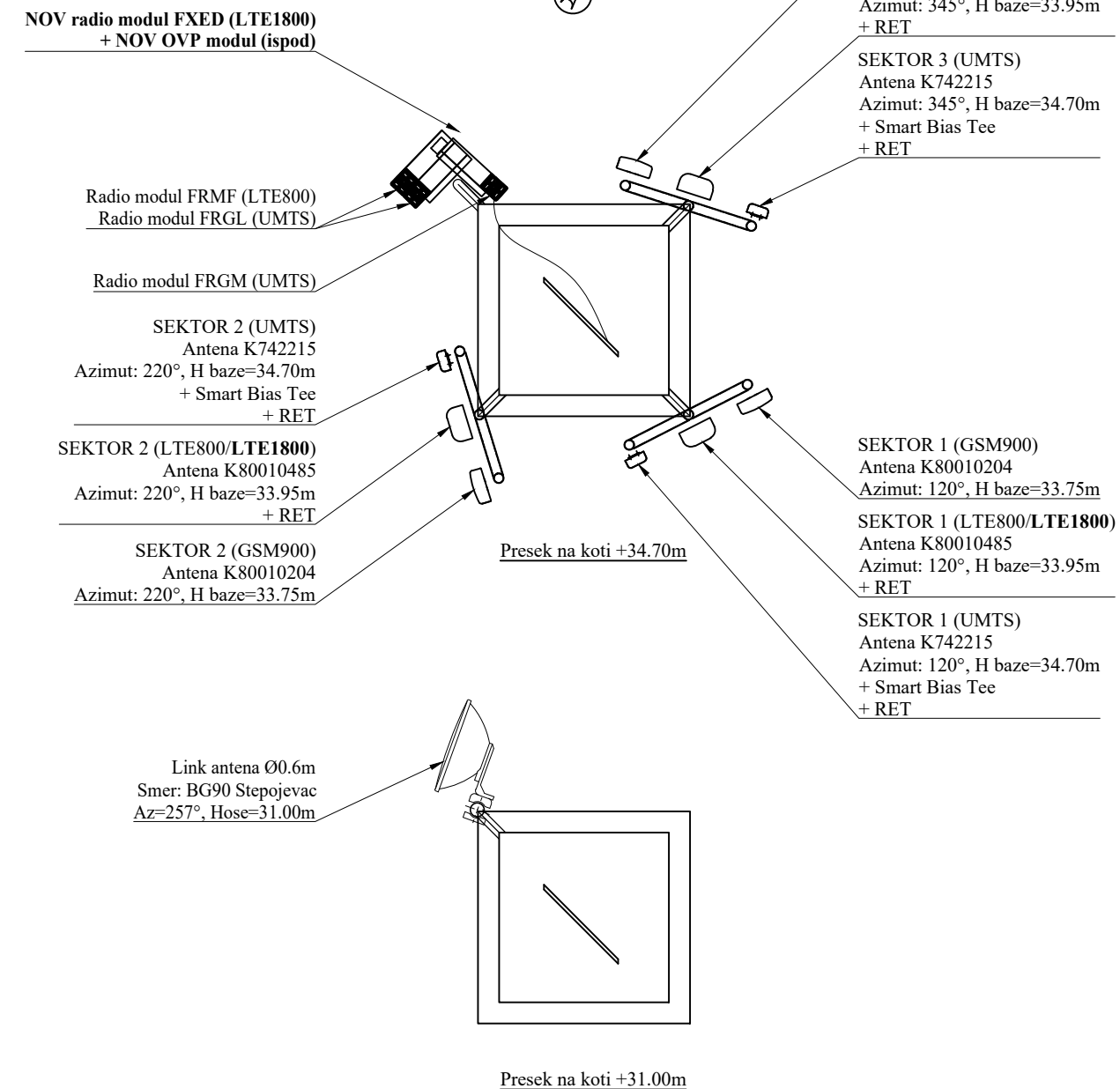
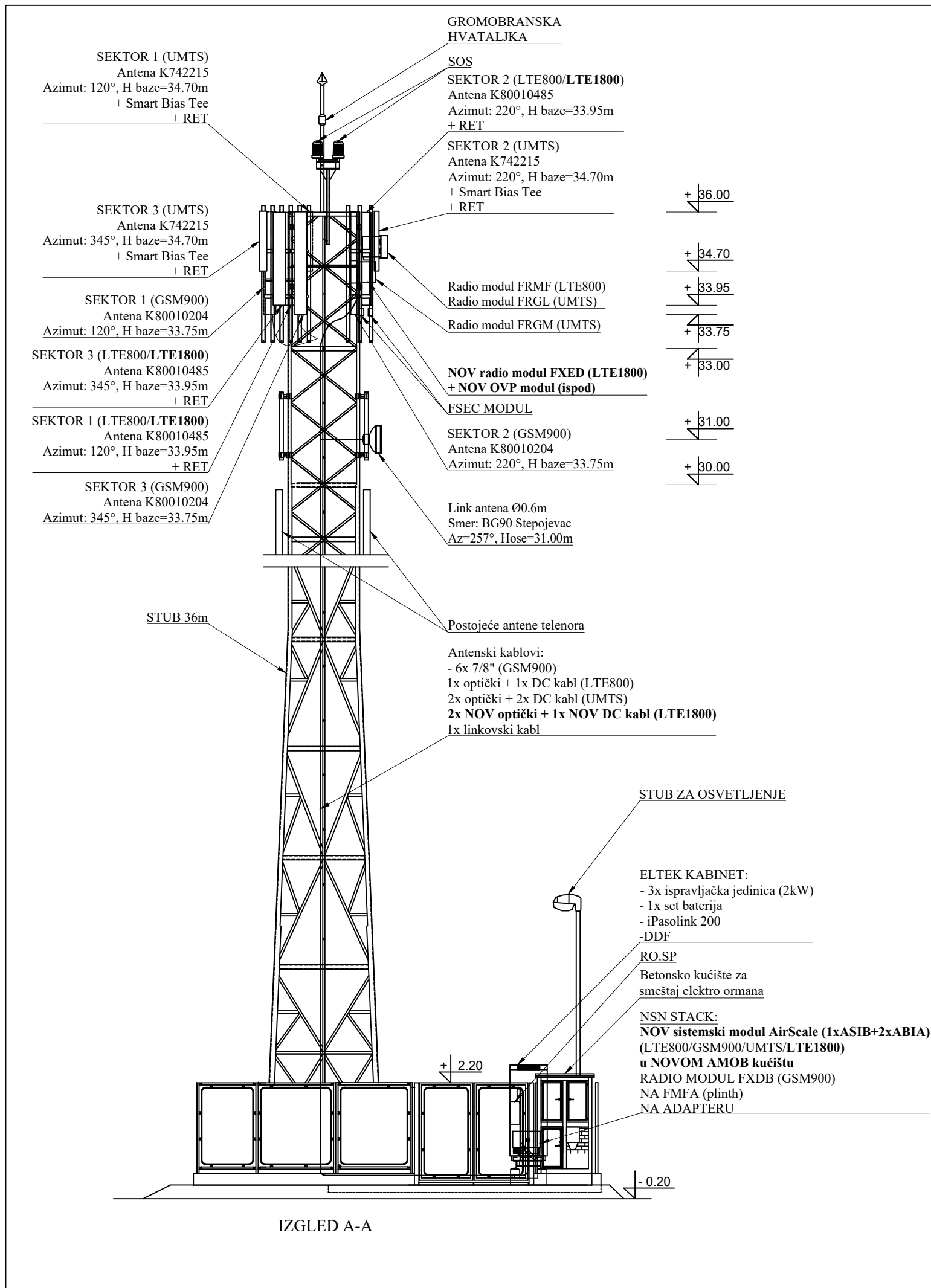
Izjava 4:

Laboratorija ne snosi odgovornost za podatke dobijene od operatera Telekom Srbija.

KRAJ IZVEŠTAJA



MOBITELMONT BEOGRAD		INVESTITOR: Telekom Srbija		BROJ PROJEKTA:
PREZIME I IME	DATUM	PARAF	LOKACIJA:	
odgovorni projektant: Margareta Bjelić, dipl.ing.el.	08.2022.		BGL231 - Veliki Borak	
projektant: Jasmina Đurđević, dipl.ing.el.	08.2022.		CRTEŽ: Novo stanje na lokaciji - Osnova lokacije	
direktor: Ratko Mladen, dipl. ecc.	08.2022.		RAZMERA: 1:50	BR. CRTEŽA: RT.03



MOBITELMONT BEOGRAD		INVESTITOR: Telekom Srbija		BROJ PROJEKTA:	
PREZIME I IME	DATUM	PARAF	LOKACIJA:		
odgovorni projektant: Margareta Bjelić, dipl.ing.el.	08.2022.	<i>[Signature]</i>	BGL116 - Ralja		
projektant: Jasmina Đurđević, dipl.ing.el.	08.2022.	<i>[Signature]</i>	CRTEŽ: Novo stanje na lokaciji - Izgled A - A		
direktor: Ratko Mladen, dipl. ecc.	08.2022.	<i>[Signature]</i>	RAZMERA: 1:100, 1:50	BR. CRTEŽA:	RT.04