

**SADRŽINA ZAHTEVA ZA ODLUČIVANJE O POTREBI PROCENE UTICAJA
NA ŽIVOTNU SREDINU**

1. Podaci o nosiocu Projekta

Naziv, odnosno ime, sedište i adresa;
TELEKOM SRBIJA AD Beograd, Takovska 2
šifra delatnosti:64200
matični broj:17162543
odgovorno lice: Vladimir Lučić
telefonski broj: 011/3835-080
faks: 011/3835-088
kontakt osoba: Jasna Ristivojčević

2. Karakteristike projekta

a) Naziv projekta.
Radio Bazna Stanica za mobilnu telefoniju Srbije **BG682 BGU682 BGL682 BGO682 BGJ682 BG-
Konak Vukašinović** .
veličina projekta (sa opisom fizičkih karakteristika objekta i proizvodnog postupka);

Opis je dat u Stručnoj oceni opterećenja životne sredine u lokalnoj zoni bazne stanice 2871 od septembra 2024., izradio LABING

b) moguće kumuliranje sa efektima drugih projekata;
Na predmetnoj lokaciji zabeležene instalacije A1 Srbija .

c) korišćenje prirodnih resursa i energije;
Koristi se isključivo električna energija.

d) stvaranje otpada (sa procenom vrste i količine otpadnih materija);
Radom projekta nema stvaranja otpada, a sav otpad nastao prilikom izgradnje projekta (zemlja, ostaci od ambalaže i dr.) uklonjen je odmah po završetku izvođenja radova.

e) zagađivanje i izazivanje neugodnosti (vrste emisija koje su rezultat redovnog rada projekta: zagađivanje vode, zemljišta, vazduha, emisija buke, vibracija, svetlosti, neprijatnih mirisa, radijacija i sl);

Na osnovu sprovedene analize uticaja GSM/UMTS baznih stanica na životnu sredinu ("Prethodna analiza uticaja GSM baznih stanica na životnu sredinu"- Elektrotehnički fakultet Univerziteta u Beogradu, kao i preko stotinu detaljnih analiza za koje je dobijena saglasnost od nadležnog Ministarstva), može se zaključiti da bazne stanice svojim radom ne zagađuju životno i tehničko okruženje. Ni na koji način se ne zagađuju voda, vazduh i zemljište. Rad baznih stanica ne proizvodi nikakvu buku ni vibracije, nema toplotnih ni hemijskih dejstava.

- f) rizik nastanka udesa, posebno u pogledu supstanci koje se koriste ili tehnika koje se primenjuju, u skladu sa propisima;

Rizik postoji jedino usled rušenja projekta, ali je statički proračun urađen po svim propisima pri čemu su uzeti maksimalni parametri koje propisuje Zakon.

3. Lokacija projekta

Osetljivost životne sredine u datim geografskim oblastima koje mogu biti izložene štetnom uticaju projekta, a naročito u pogledu:

- a) postojećeg korišćenja zemljišta;

MTS stanica operatera MTS "BG-Konak Vukašinić" se nalazi na konaku, Partizanska 61, Mali Mokri Lug, Beograd. Antenski sistem je montiran na trospratnom objektu na visini oko 15.00m. Neposredno okruženje je urbano ali uglavnom magacini, hale, stovarišta i slično.

- b) relativnog obima, kvaliteta i regenerativnog kapaciteta prirodnih resursa u datom području;
- c) apsorpcionog kapaciteta prirodne sredine, uz obraćanje posebne pažnje na močvare, priobalne zone, planinske i šumske oblasti, posebno zaštićena područja (prirodna i kulturna dobra) i gusto naseljene oblasti.

4. Karakteristike mogućeg uticaja

- a) obim uticaja (geografsko područje i brojnost stanovništva izloženog riziku);
- b) priroda prekograničnog uticaja;
Projekat nema prekogranični uticaj, lokalnog je karaktera.
- c) veličina i složenost uticaja; Uticaj projekta je emitovanje elektromagnetne emisije i lokalnog je karaktera, a analizirano je u Stručnoj oceni opterećenja životne sredine.
- d) verovatnoća uticaja; Ne predviđaju se događanja koja mogu da imaju uticaj.
- e) trajanje, učestalost i verovatnoća ponavljanja uticaja.

KRATAK OPIS PROJEKTA

red. br.	Pitanje	da/ne Kratak opis projekta	Da li će to imati značajne posledice? DA/NE i zašto?
1.	Da li izvođenje, rad ili prestanak rada projekta podrazumevaju aktivnosti koje će prouzrokovati fizičke promene na lokaciji (topografije, korišćenja zemljišta, izmenu vodnih tela)?	ne	
2.	Da li izvođenje ili rad projekta podrazumeva korišćenje prirodnih resursa, kao što su zemljište, vode, materijali ili energija, posebno resursa koji nisu obnovljivi ili koji se teško obezbeđuju?	ne	
3.	Da li projekat podrazumeva korišćenje, skladištenje, transport, rukovanje ili proizvodnju materija ili materijala koji mogu biti štetni po ljudsko zdravlje ili životnu sredinu ili koji mogu izazivati zabrinutost zbog postojećih ili potencijalnih rizika po ljudsko zdravlje?	ne	
4.	Da li će na projektu tokom izvođenja, rada ili po prestanku rada nastajati čvrsti otpad ?	da	Samo prilikom izgradnje, ali je u potpunosti uklonjen.
5.	Da li će na projektu dolaziti do ispuštanja zagađujućih materija ili bilo kakvih opasnih, otrovnih ili neprijatnih materija u vazduh?	ne	
6.	Da li će projekat prouzrokovati buku i vibracije, ispuštanje svetlosti, toplotne energije ili elektromagnetnog zračenja?	da	U granicama dozvoljenog.
7.	Da li projekat dovodi do rizika od kontaminacije zemljišta ili vode ispuštenim zagađujućim materijama na tlo ili u površinske ili podzemne vode?	ne	
8.	Da li će tokom izvođenja ili rada projekta postojati bilo kakav rizik od udesa, koji može ugroziti ljudsko zdravlje ili životnu sredinu?	ne	
9.	Da li će Projekat dovesti do socijalnih promena, na primer u demografskom smislu, tradicionalnom načinu života, zapošljavanju?	da	Bolji signal telekomunikacija poboljšava kvalitet savremenog života i kvalitet i obim poslovanja.
10.	Da li postoje bilo koji drugi faktori koje treba analizirati, kao što je razvoj koji će uslediti, koji bi mogli dovesti do posledica po životnu sredinu ili do kumulativnih uticaja sa drugim postojećim ili planiranim aktivnostima na lokaciji?	ne	
11.	Da li ima područja na lokaciji ili u blizini lokacije, zaštićenih po međunarodnim ili domaćim propisima zbog svojih ekoloških, pejzažnih, kulturnih ili drugih vrednosti, koja mogu biti zahvaćena uticajem projekta?	ne	

red. br.	Pitanje	da/ne Kratak opis projekta	Da li će to imati značajne posledice? DA/NE i zašto?
12.	Da li ima područja na lokaciji ili u blizini lokacije, važnih i osjetljivih zbog ekoloških razloga, na primer močvare, vodotoci ili druga vodna tela, planinska ili šumska područja, koja mogu biti zagađena izvođenjem projekta?	ne	
13.	Da li ima područja na lokaciji ili u blizini lokacije koja koriste zaštićene, važne i osjetljive vrste faune i flore, na primer za naseljavanje, leženje, odrastanje, odmaranje, prezimljavanje i migraciju, a koja mogu biti zagađena realizacijom projekta?	ne	
14.	Da li na lokaciji ili u blizini lokacije postoje površinske ili podzemne vode koje mogu biti zahvaćene uticajem projekta?	ne	
15.	Da li na lokaciji ili u blizini lokacije postoje područja ili prirodni oblici visoke ambijentalne vrednosti koji mogu biti zahvaćeni uticajem projekta?	ne	
16.	Da li na lokaciji ili u blizini lokacije postoje putni pravci ili drugi objekti koji se koriste za rekreaciju ili drugi objekti koji mogu biti zahvaćeni uticajem projekta?	ne	
17.	Da li na lokaciji ili u blizini lokacije postoje transportni pravci koji mogu biti zagušeni ili koji prouzrokuju probleme po životnu sredinu, a koji mogu biti zahvaćeni uticajem projekta?	ne	
18.	Da li se projekat nalazi na lokaciji na kojoj će verovatno biti vidljiv velikom broju ljudi?	da	
19.	Da li na lokaciji ili u blizini lokacije ima područja ili mesta od istorijskog i kulturnog značaja koja mogu biti zahvaćena uticajem projekta?	ne	
20.	Da li se projekat nalazi na lokaciji u prethodnom nerazvijenom području koje će zbog toga pretrpeti gubitak zelenih površina?	ne	
21.	Da li se na lokaciji ili u blizini lokacije projekta koristi zemljište, na primer za kuće, vrtove, druge privatne namene, industrijske ili trgovačke aktivnosti, rekreaciju, kao javni otvoreni prostor, za javne objekte, poljoprivrednu proizvodnju, za šume, turizam, rudarske ili druge aktivnosti koje mogu biti zahvaćene uticajem projekta?	da	Projekat se nalazi na krovu postojećeg objekta
22.	Da li za lokaciju ili okolinu lokacije postoje planovi za buduće korišćenje zemljišta koje može biti zahvaćeno uticajem projekta?	ne	

red. br.	Pitanje	da/ne Kratak opis projekta	Da li će to imati značajne posledice? DA/NE i zašto?
23.	Da li na lokaciji ili u blizini lokacije postoje područja sa velikom gutinom naseljenosti ili izgrađenosti, koja mogu biti zahvaćena uticajem projekta?	ne	
24.	Da li na lokaciji ili u blizini lokacije ima područja zauzetih specifičnim (osetljivim) korišćenjem zemljišta, na primer bolnice, škole, verski objekti, javni objekti koji mogu biti zahvaćeni uticajem projekta?	ne	
25.	Da li na lokaciji ili u blizini lokacije ima područja sa važnim, visoko kvalitetnim ili retkim resursima (na primer podzemne vode, površinske vode, šume, poljoprivredna, ribolovna, lovna i druga područja, zaštićena prirodna dobra, mineralne sirovine i dr) koja mogu biti zahvaćena uticajem projekta?	ne	
26.	Da li na lokaciji ili u blizini lokacije ima područja koja već trpe zagađenja ili štetu na životnoj sredini (na primer gde su postojeći pravni normativi životne sredine pređeni), koja mogu biti zahvaćena uticajem projekta?	ne	
27.	Da li je lokacija projekta ugrožena zemljotresima, sleganjem zemljišta, klizištima, erozijom, poplavama ili povratnim klimatskim uslovima (na primer temperaturnim razlikama, maglom, jakim vetrovima) koje mogu dovesti do prouzrokovanja problema u životnoj sredini od strane projekta?	ne	

Rezime karakteristika Projekta i njegove lokacije, sa indikacijom potrebe za izradom studije procene uticaja na životnu sredinu:

Na osnovu rezultata proračuna elektromagnetne emisije koja potiče od **BG682 BGU682 BGL682 BGO682 BGJ682 BG-Konak Vukašinović** operatera Telekom Srbije, može se zaključiti da nije neophodno da se radi Studija o proceni uticaja posmatrane bazne stanice na životnu sredinu.

Treba naglasiti da pristup antenskom sistemu i kontrolisanoj zoni mogu imati samo tehnička lica ovlašćena od strane operatera Telekom Srbija koja su obučena za poslove održavanja i upoznata sa činjenicom da se nikakve aktivnosti ne mogu obavljati na antenskom sistemu pre isključenja predajnika bazne stanice.

Upitnik popunjen od strane BG INVEST d.o.o.



ДЕЛОВОДНИ БРОЈ: 295565/1-2020

ДАТУМ: 22.09.2020

ИНТЕРНИ БРОЈ:

БРОЈ ИЗ ЛКРМ:

ДИРЕКЦИЈА ЗА ТЕХНИКУ

СЕКТОР ЗА БЕЖИЧНУ ПРИСТУПНУ МРЕЖУ

АДРЕСА: Булевар уметности 16а, Нови Београд

ОВЛАШЋЕЊЕ

Предузеће БГ Инвест доо из Београда, Ул. Небојшина бр.20, ПИБ 103153941, МБ 17518143, ПДВ 134016026, односно његови запослени према списку у прилогу овог овлашћења, да у име Предузећа „Телеком Србија“ АД Београд, Таковска 2, могу да :

- врше пројектанске обиласке и сва потребна мерења и снимања на локацијама које су претходно договорене са наше стране а све у циљу изградње базних станица Мобилне Телефоније Србије чији је инвеститор Телеком Србија а.д.
- подноси захтеве, преузима решења, врши плаћање такси и накнада у поступцима исходовањаа услова и сагласности за изградњу базних станица Мобилне Телефоније Србије, како у поступцима који се воде кроз систем обједињене процедуре ЦЕОП тако и у другим поступцима ван њега.

ИМЕ И ПРЕЗИМЕ
Андреја Ћирица
Биљана Тадић
Бранислав Гуцулић
Ђурица Савичић
Звонко Башкаловић
Иван Теофиловић
Јана Ковачевић
Јасна Ристивојчевић
Катарина Кукобат
Милан Мандић
Никола Стевановић
Слободан Бјелица
Татјана Станар

ДИРЕКТОР СЕКТОРА


Ненад Живановић, дипл. инж.



LABING D.O.O.

11000 Beograd, Bulevar Kneza Aleksandra Karađorđevića 68
e-mail: office@labing.rs Matični broj: 21062863

offir

Projekat br. 2871

“TELEKOM SRBIJA” A.D.

**STRUČNA OCENA
OPTEREĆENJA ŽIVOTNE SREDINE
U LOKALNOJ ZONI
BAZNE STANICE MOBILNE TELEFONIJE**

**BG682 BGU682 BGL682 BGO682 BGJ682
BG-Konak Vukašinović**

SAGLASAN OPERATER:

A handwritten signature in blue ink, appearing to read 'M. B. Petrović'.

Beograd, septembar 2024.



LABING D.O.O.

11000 Beograd, Bulevar Kneza Aleksandra Karađorđevića 68
e-mail: office@labing.rs Matični broj: 21062863

Projekat br. 2871

“TELEKOM SRBIJA” A.D.

STRUČNA OCENA OPTEREĆENJA ŽIVOTNE SREDINE BAZNE STANICE MOBILNE TELEFONIJE

BG682 BGU682 BGL682 BGO682 BGJ682

BG-Konak Vukašinović



ODGOVORNI PROJEKTANT: Vlatko Crnčević, dipl. inž.el.



LABING d.o.o.

Direktor

dr Ljubinko Timotijević



LABING D.O.O.

11000 Beograd, Bulevar Kneza Aleksandra Karađorđevića 68
e-mail: office@labing.rs Matični broj: 21062863

SADRŽAJ

1.	OPŠTI DEO	2
1.1	INVESTITOR	2
1.2	PROJEKTANT.....	2
1.3	DOKUMENTACIJA.....	2
1.4	PROJEKTNI ZADATAK	9
2.	LOKACIJA	10
2.1	DIJAGRAM OBJEKATA.....	11
3.	TEHNIČKO REŠENJE.....	12
3.1	POSTOJEĆE STANJE NA LOKACIJI	16
4.	SKRAĆENI PRIKAZ METODA PREDIKCIJE NIVOVA ELEKTROMAGNETNE EMISIJE.....	17
5.	PRIMENJENI STANDARDI I NORME	19
5.1	PRAVILNIK O GRANICAMA IZLAGANJA NEJONIZUJUĆEM ZRAČENJU.....	19
6.	PRORAČUN NIVOVA ELEKTROMAGNETNE EMISIJE U LOKALNOJ ZONI BAZNE STANICE	22
7.	ZAKLJUČAK	43
8.	LITERATURA.....	44
9.	PRILOZI	45



LABING D.O.O.

11000 Beograd, Bulevar Kneza Aleksandra Karađorđevića 68
e-mail: office@labing.rs Matični broj: 21062863

1. OPŠTI DEO

1.1 INVESTITOR

Korisnik:	Telekom Srbija a.d. Takovska 2, Beograd
Rešenje APR	8000026176071
Šifra delatnosti	6110
PIB	100002887
Matični broj:	17162543
Generalni direktor „Telekoma Srbija“	Vladimir Lučić, dipl. inž. el.
Direktor Sektora za bežičnu pristupnu mrežu	Nenad Živanović, dipl. inž. el.
Kontakt osoba	Jelena Mavrenović, dipl.inž.el. E-mail : jelenam@telekom.rs

1.2 PROJEKTANT

Stručnu ocenu opterećenja životne sredine u lokalnoj zoni bazne stanice mobilne telefonije **BG682 BGU682 BGL682 BGO682 BGJ682 BG-Konak Vukašinić** izradilo je preduzeće LABING d.o.o., Beograd, Bulevar Kneza Aleksandra Karađorđevića br. 68.

Odgovorni projektant za izradu tehničke dokumentacije je:


Vlatko Crnčević, dipl. inž. el. za izradu stručne ocene opterećena životne sredine u lokalnoj zoni bazne stanice mobilne telefonije.

1.3 DOKUMENTACIJA

- Izvod iz rešenja o registraciji preduzeća projektanta
- Sertifikat o akreditaciji „Labing“
- Rešenje o ispunjenosti uslova za vršenje poslova ispitivanja nejonizujućeg zračenja
- Rešenje o ispunjenosti uslova za vršenje poslova sistematskog ispitivanja nejonizujućeg zračenja
- Licenca odgovornog projektanta

**LABING D.O.O.**

11000 Beograd, Bulevar Kneza Aleksandra Karađorđevića 68
e-mail: office@labing.rs Matični broj: 21062863

 8000041706932	ИЗВОД О РЕГИСТРАЦИЈИ ПРИВРЕДНОГ СУБЈЕКТА		Република Србија Агенција за привредне регистре
--	---	--	--

ОСНОВНИ ИДЕНТИФИКАЦИОНИ ПОДАТАК	
Матични / Регистарски број	21062863

СТАТУС	
Статус привредног субјекта	Активно привредно друштво

ПРАВНА ФОРМА	
Правна форма	Друштво са ограниченом одговорношћу

ПОСЛОВНО ИМЕ	
Пословно име	LABING DOO BEOGRAD-SAVSKI VENAC
Скраћено пословно име	LABING DOO

ПОДАЦИ О АДРЕСАМА	
Адреса седишта	
Општина	Београд-Савски Венац
Место	Београд-Савски Венац
Улица	Булевар Кнеза Александра Карађорђевића
Број и слово	68
Спрат, број стана и слово	/ /

ПОСЛОВНИ ПОДАЦИ	
Подаци оснивања	
Датум оснивања	20. новембар 2014
Време трајања	
Време трајања привредног субјекта	Неограничено
Претежна делатност	
Шифра делатности	7112
Назив делатности	Инжењерске делатности и техничко саветовање
Остали идентификациони подаци	
Порески Идентификациони Број (ПИБ)	108763795
Подаци о статуту / оснивачком акту	

Дана 01.03.2016. године у 11:18:42 часова

Страна 1 од 2

**LABING D.O.O.**

11000 Beograd, Bulevar Kneza Aleksandra Karađorđevića 68
e-mail: office@labing.rs Matični broj: 21062863

Не постоји обавеза овере измена оснивачког акта	Датум важећег статута	<input type="text"/>
	Датум важећег оснивачког акта	19. новембар 2014

Законски (статутарни) заступници		
Физичка лица		
1. Име	<input type="text" value="Љубинко"/>	Презиме <input type="text" value="Тимотијевић"/>
ЈМБГ	<input type="text" value="1202971710662"/>	
Функција	<input type="text" value="Директор"/>	
Ограничење супотписом	<input type="text" value="не постоји ограничење супотписом"/>	

Чланови / Сувласници		
Подаци о члану		
Име и презиме	<input type="text" value="Борисав Тимотијевић"/>	
ЈМБГ	<input type="text" value="1411936710208"/>	
Подаци о капиталу		
Новчани		
износ	датум	
<input type="text" value="Уписан: 100,00 RSD"/>	<input type="text"/>	
Сувласништво удела од	износ(%) <input type="text" value="100,00000"/>	

Основни капитал друштва		
Новчани		
износ	датум	
<input type="text" value="Уписан: 100,00 RSD"/>	<input type="text"/>	



Дана 01.03.2016. године у 11:18:42 часова

Страна 2 од 2



LABING D.O.O.

11000 Beograd, Bulevar Kneza Aleksandra Karađorđevića 68
e-mail: office@labing.rs Matični broj: 21062863



Акредитационо тело Србије

Accreditation Body of Serbia

Београд

Belgrade

додељује

awards

02385

СЕРТИФИКАТ О АКРЕДИТАЦИЈИ

Accreditation Certificate

којим се потврђује да тело за оцењивање усаглашености
confirming that Conformity Assessment Body

ЛАБИНГ ДОО

Београд

акредитациони број

accreditation number

01-435

задовољава захтеве стандарда

fulfils the requirements of

SRPS ISO/IEC 17025:2017

(ISO/IEC 17025:2017)

те је компетентно за обављање послова испитивања

and is competent to perform testing activities

који су специфицирани у важећем издању Обима акредитације

as specified in the valid Scope of Accreditation

Важеће издање Обима акредитације доступно је на интернет адреси: www.ats.rs

Valid Scope of Accreditation can be found at: www.ats.rs

Акредитација додељена
Date of issue

01.03.2024.

Акредитација важи до
Date of expiry

29.02.2028.



Акредитационо тело Србије је потписник Мултилатералног споразума о признавању еквивалентности система акредитације Европске организације за акредитацију (EA MLA) и ILAC MRA споразума у овој области. / ATS is a signatory of the EA MLA and ILAC MRA in this field.



LABING D.O.O.

11000 Beograd, Bulevar Kneza Aleksandra Karađorđevića 68
e-mail: office@labing.rs Matični broj: 21062863



АКРЕДИТАЦИОНО
ТЕЛО
СРБИЈЕ

Акредитациони број / *Accreditation No:*
01-435

Датум прве акредитације /
Date of initial accreditation: 02.12.2015.

Ознака предмета / *File Ref. No.:*
2-01-497
Важи од / *Valid from:*
01.03.2024.
Замањује Обим од / *Replaces Scope dated:*
07.03.2023.

ОБИМ АКРЕДИТАЦИЈЕ

Scope of Accreditation

Акредитовано тело за оцењивање усаглашености / *Accredited conformity assessment body*

ЛАБИНГ ДОО

Београд-Савски венац, Булевар кнеза Александра Карађорђевића 68

Стандард / *Standard:*

SRPS ISO/IEC 17025:2017
(ISO/IEC 17025:2017)

Скраћени обим акредитације / *Short description of the scope*

- Нејонизујуће зрачење - испитивање електромагнетских поља којима су изложени људи /
Non-ionizing radiation - testing of electromagnetic fields to which people are exposed



**LABING D.O.O.**

11000 Beograd, Bulevar Kneza Aleksandra Karađorđevića 68
e-mail: office@labing.rs Matični broj: 21062863

**ATC**

Акредитациони број /
Accreditation No. **01-435**

Важи од / Valid from: 01.03.2024.

Замањује Обим од / Replaces Scope dated: 07.03.2023.

Детаљан обим акредитације / Detailed description of the scope

Р. Б.	Предмет испитивања / материјал / производ	Врста испитивања и/или карактеристика која се мери (техника испитивања)	Опсег мерења / лимит детекције / лимит квантификације (где је примењиво)	Референтни документ
1.	Ниво излагања људи електромагнетским пољима високих фреквенција на отвореном / затвореном простору које стварају радио –базне станице и предајници радиодифузије	Испитивање интензитета електромагнетног поља Врсте сигнала: CDMA, GSM, DCS, UMTS, DVBT, LTE, FM radio, TETRA, GSM- R WiFi.	1 mV/m – 200 V/m 27 MHz – 6 GHz	SRPS EN 50413:2020 SRPS EN 62232:2022 SRPS EN 50420:2008 SRPS EN 61566:2009 – <i>повучен</i> SRPS EN 50401:2017

Овај Обим акредитације важи само уз Сертификат о акредитацији број /
This Scope of accreditation is valid only with Accreditation Certificate No

01-435

Акредитација важи до /
Accreditation expiry date 29.02.2028.





ИНЖЕЊЕРСКА КОМОРА СРБИЈЕ

ЛИЦЕНЦА

ОДГОВОРНОГ ПРОЈЕКТАНТА

На основу Закона о планирању и изградњи и
Статута Инжењерске коморе Србије

УПРАВНИ ОДБОР ИНЖЕЊЕРСКЕ КОМОРЕ СРБИЈЕ
утврђује да је

Влатко Д. Црнчевић

дипломирани инжењер електротехнике

ЈМБ 1905969330039

одговорни пројектант

телекомуникационих мрежа и система

Број лиценце

353 1896 03



У Београду,
16. октобра 2003. године

ПРЕДСЕДНИК КОМОРЕ

Милош Лазовић

Проф. др Милош Лазовић
дипл. грађ. инж.



LABING D.O.O.

11000 Beograd, Bulevar Kneza Aleksandra Karađorđevića 68
e-mail: office@labing.rs Matični broj: 21062863

1.4 PROJEKTNI ZADATAK

U okviru Stručne ocene opterećenja životne sredine u lokalnoj zoni bazne stanice mobilne telefonije BG682 BGU682 BGL682 BGO682 BGJ682 BG-Konak Vukašinić potrebno je izvršiti procenu očekivanog intenziteta elektromagnetne emisije u lokalnoj zoni bazne stanice, proračun jačine električnog polja na relevantnim udaljenostima u lokalnoj zoni emisije antenskog sistema bazne stanice i očekivanog faktora izlaganja ljudi elektromagnetnom zračenju, uzevši u obzir postojeće stanje opterećenja životne sredine na lokaciji utvrđeno merenjem, sa ciljem da se proverí usklađenost sa postojećim standardima i važećim propisima u oblasti izlaganja ljudi radio-frekvencijskim elektromagnetnim poljima, kao i da se utvrdi neophodnost izrade Studije o proceni uticaja na životnu sredinu bazne stanice mobilne telefonije BG682 BGU682 BGL682 BGO682 BGJ682 BG-Konak Vukašinić.



LABING D.O.O.

11000 Beograd, Bulevar Kneza Aleksandra Karađorđevića 68
e-mail: office@labing.rs Matični broj: 21062863

2. LOKACIJA

MTS stanica operatera MTS "BG-Konak Vukašinić" se nalazi na konaku, Partizanska 61, Mali Mokri Lug, Beograd. Antenski sistem je montiran na trospratnom objektu na visini od oko 15.00m. WGS84 koordinate lokacije su 20°32'00"E, 44°45'56"N a nadmorska visina je oko 250m. Neposredno okruženje je urbano ali uglavnom magacini, hale, Stovarišta i slično.

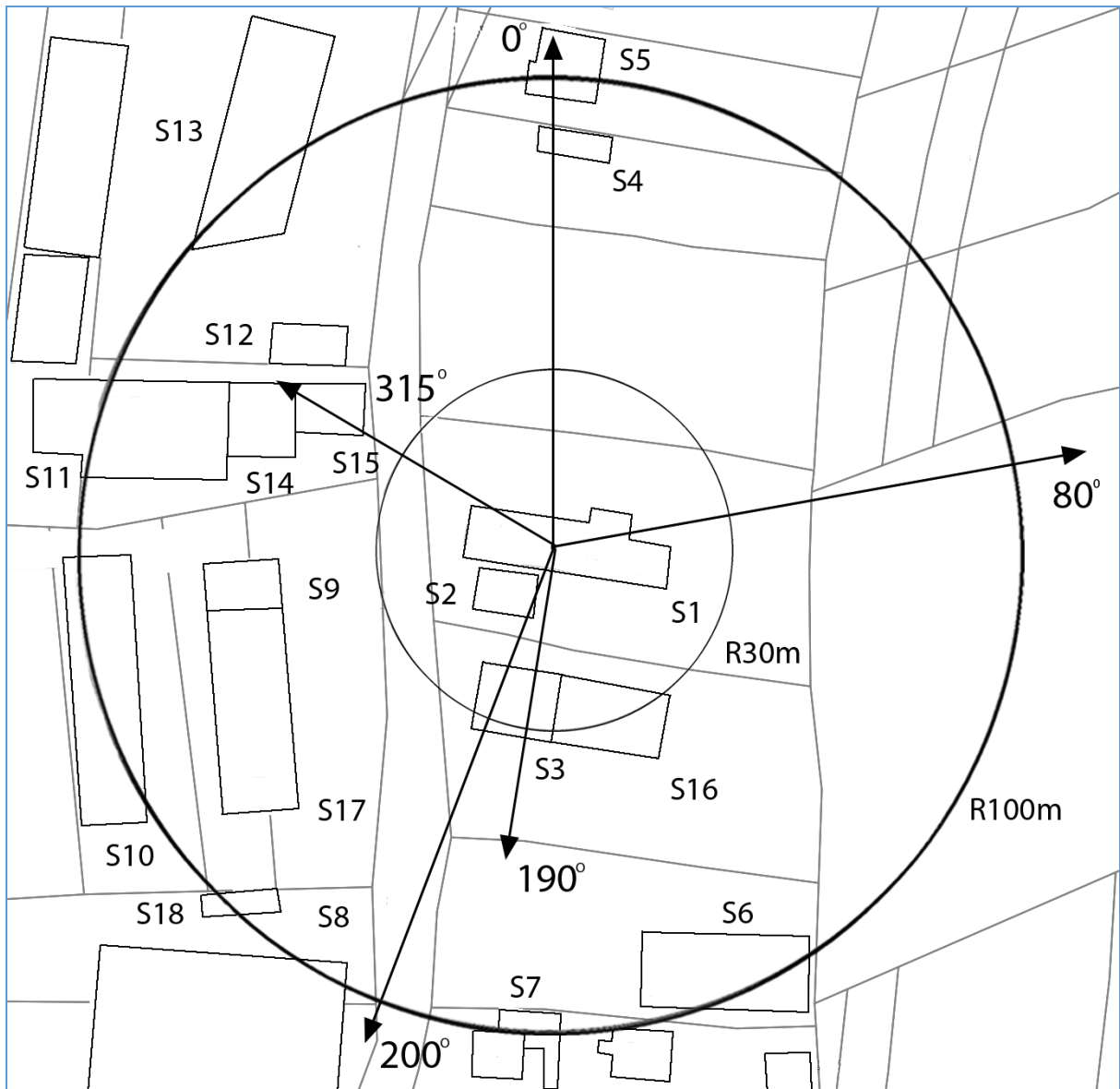


Slika 2.1 Pozicija lokacije "BG-Konak Vukašinić"



Slika 2.2. Fotografija mikrolokacije "BG-Konak Vukašinić"

2.1 DIJAGRAM OBJEKATA



Slika 2.3 Dispozicija objekata u okruženju bazne stanice u krugu 100m od izvora

Na slici 2.3 dat je grafik sa objektima i pravcima usmerenja antena a dati su radijusi od 30 i 100m. Ucrtni su azimuti antena MTS 0° - 80°- 200°. Na istom objektu je i operator A1 sa usmerenjima antena 80°-190°-315°. Podloga je preuzeta sa portala Geosrbija i ažurirana podacima sa obilaska i aerofoto snimaka. Spisak objekata u okruženju je dat u tabeli1:

OBJEKAT	Procenjena Visina Objekta (m)	SPRATNOST	Nivo na kom je radjen proračun	Sprat na kom je radjen proračun	TIP OBJEKTA
S1	14	P+3	11	III	stambeni
S2	9	P+1	5	I	poslovni
S3	9	P+1	5	I	poslovni
S4	9	P+1	5	I	poslovni
S5	6	P	2	P	poslovni
S6	14	P+3	11	III	stambeni



LABING D.O.O.

11000 Beograd, Bulevar Kneza Aleksandra Karađorđevića 68
e-mail: office@labing.rs Matični broj: 21062863

OBJEKAT	Procenjena Visina Objekta (m)	SPRATNOST	Nivo na kom je radjen proracun	Sprat na kom je radjen proracun	TIP OBJEKTA
S7	11	P+2	8	II	stambeni
S8	10	P	2	P	industrijski
S9	11	P+2	8	II	poslovni
S10	8	P	2	P	poslovni
S11	8	P	2	P	poslovni
S12	9	P+1	5	I	poslovni
S13	10	P+1	6	I	poslovni
S14	14	P+3	11	III	poslovni
S15	6	P	2	P	poslovni
S16	6	P	2	P	poslovni
S17	6	P	2	P	poslovni
S18	5	P	2	P	poslovni

Tabela 1: Spisak objekata u okruženju

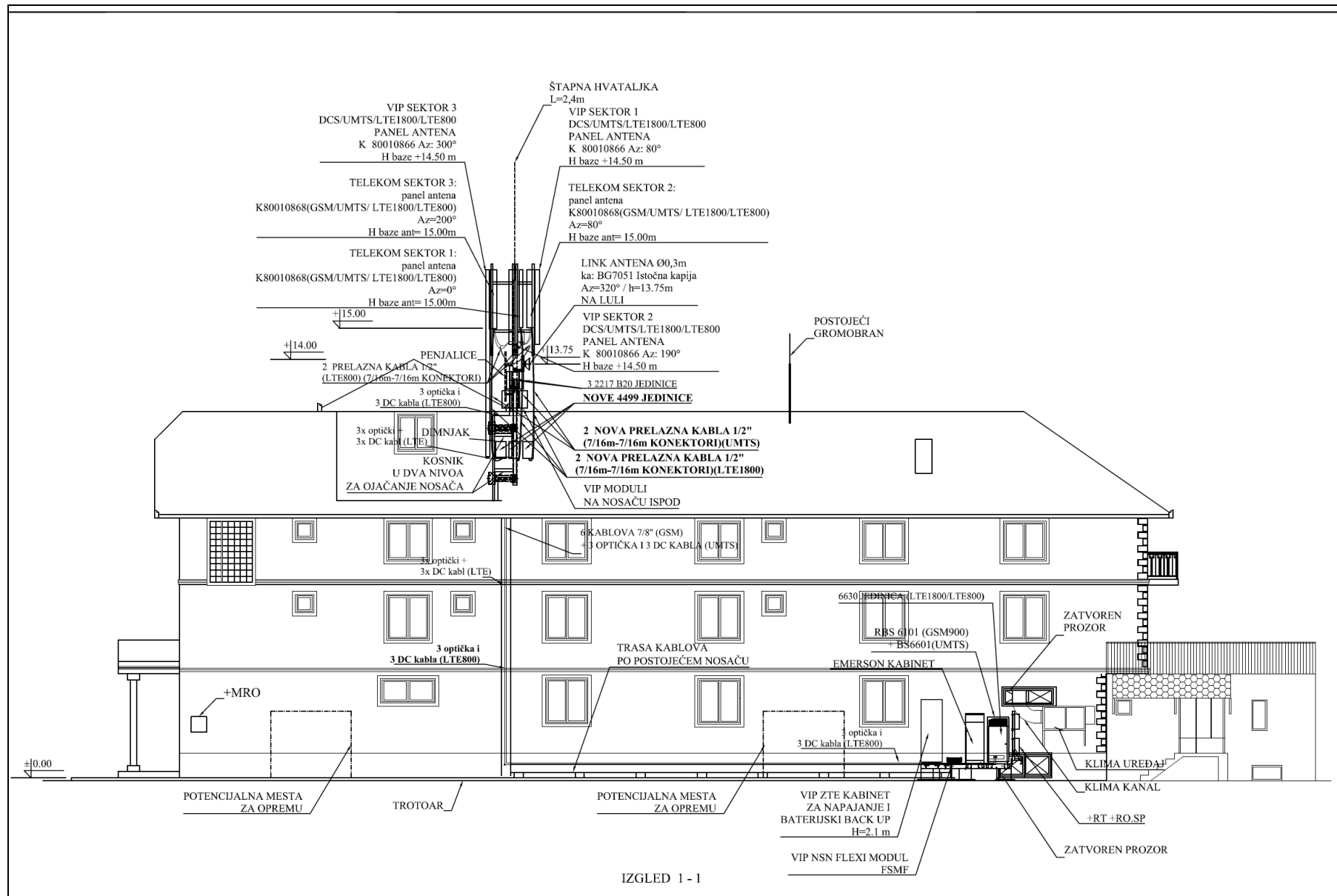
3. TEHNIČKO REŠENJE

Na ovoj lokaciji je realizovana 3-sektorska instalacija baznih stanica za sisteme GSM900, LTE800, LTE1800, UMTS2100 i LTE2100. Svi sistemi realizovani su u distribuiranim konfiguracijama. Antenski sistem je sa azimutima od 0° - 80° - 200° sa X diverzitetom, sa po jednom antenom K80010868 po sektorima. Na objektu je montiran jedan stub na kom su tri antene sa visinom baze od $H_{baze}=15m$.

Mehanički "downtilt" iznosi $0^\circ / 0^\circ / -1^\circ$ a električni 2° - 5° - 4° za HB sisteme a za LB $4/3^\circ$ - 5° - 4° . Na platformi pored objekta je montiran Ericsson 6101 kabinet unutar kog u smeštene systemske jedinice i ispravljački cabinet Emerson. Radio moduli su smešteni ispod antenna. Za sve sisteme povezivanje radio-kabineta i RRU-ova je postignuto korišćenjem optičkih kablova. RRU-ovi se sa antenama povezuju preko prelaznih antenskih kablova $\frac{1}{2}$ ". Konfiguracija primopredajnika predmetne bazne stanice je 1+1+1 za sisteme LTE800/LTE1800/LTE2100 i UMTS2100 i 2+2+2 za GSM sistem.

Osnovni parametri predmetne bazne stanice koji su dobijeni od operatera Telekom Srbija i korišćeni prilikom proračuna opterećenja životne sredine, dati su u tabelama 2 - 5.

Proračun nivoa elektromagnetne emisije izložen u glavi 6. ovog projekta izvršen je za zatečenu konfiguraciju bazne stanice izloženoj u ovoj glavi. Postavni plan bazne stanice i pripadajućeg antenskog sistema, obrađen projektnom dokumentacijom, dat je na slici 3.2.1.



Slika 3.2.1. Projektovano stanje – izgled



LABING D.O.O.

11000 Beograd, Bulevar Kneza Aleksandra Karađerđevića 68

Telefon: +381 11 408 62 35 Fax: +381 11 266 08 40

e-mail: office@labing.rs

Tabela 2. Osnovni parametri LTE800 bazne stanice

Lokacija	Oznaka sektora	Tip kabineta	Snaga na izlazu iz predajnika [dBm] [W]		Tip antene	Broj antena	Visina BAZE antene (m)	Dobitak antene [dBd]	Ugao usmerenja [°]	Širina glavnog snopa zračenja antene [°]		Downtilt mehanički električni [°]		Tip kabla	Dužina kabla [m]	Gubici na kablovskoj trasi [dB]	Broj predajnika	Snaga na ulazu antene [dBm] po kanalu		ERP po kanalu [dBm] [W]	
			[dBm]	[W]						Horizontalna	Vertikalna	[°]	[°]					[dBm]	[W]		
BGO682 BG-Konak Vukasinovic	BGO682L1	Ericsson	48.6	72.4	K80010868	1	15	13.25	0	68	10	0	3	1/2"	3.0	1.20	1	47.41	60.66	1162.79	
	BGO682L2	Ericsson	48.6	72.4	K80010868	1	15	13.25	80	68	10	0	5	1/2"	3.0	1.20	1	47.41	60.66	1162.79	
	BGO682L3	Ericsson	48.6	72.4	K80010868	1	15	13.25	200	68	10	1	4	1/2"	3.0	1.20	1	47.41	60.66	1162.79	

Tabela 3. Osnovni parametri LTE1800 bazne stanice

Lokacija	Oznaka sektora	Tip kabineta	Snaga na izlazu iz predajnika [dBm] [W]		Tip antene	Broj antena	Visina BAZE antene (m)	Dobitak antene [dBd]	Ugao usmerenja [°]	Širina glavnog snopa zračenja antene [°]		Downtilt mehanički električni [°]		Tip kabla	Dužina kabla [m]	Gubici na kablovskoj trasi [dB]	Broj predajnika	Snaga na ulazu antene [dBm] po kanalu		ERP po kanalu [dBm] [W]	
			[dBm]	[W]						Horizontalna	Vertikalna	[°]	[°]					[dBm]	[W]		
BGL682 BG-Konak Vukasinovic	BGL682L18 1	Ericsson	52.0	158.5	K80010868	1	15	15.65	0	61	5.9	0	2	1/2"	3.0	1.30	1	50.70	66.35	4318.17	
	BGL682L18 2	Ericsson	52.0	158.5	K80010868	1	15	15.65	80	61	5.9	0	5	1/2"	3.0	1.30	1	50.70	66.35	4318.17	
	BGL682L18 3	Ericsson	52.0	158.5	K80010868	1	15	15.65	200	61	5.9	1	4	1/2"	3.0	1.30	1	50.70	66.35	4318.17	

Tabela 4. Osnovni parametri GSM bazne stanice

Lokacija	Oznaka sektora	Tip kabineta	Snaga na izlazu iz predajnika [dBm] [W]		Tip antene	Broj antena	Visina BAZE antene (m)	Dobitak antene [dBd]	Ugao usmerenja [°]	Širina glavnog snopa zračenja antene [°]		Downtilt mehanički električni [°]		Tip kabla	Dužina kabla [m]	Gubici na kablovskoj trasi [dB]	Broj predajnika	Snaga na ulazu antene [dBm] po kanalu		ERP po kanalu [dBm] [W]	
			[dBm]	[W]						Horizontalna	Vertikalna	[°]	[°]					[dBm]	[W]		
BG682 BG-Konak Vukasinovic	BG682D1	Ericsson	42.0	15.8	K80010868	1	15	13.75	0	66	9.4	0	4	1/2"	3.0	1.22	2	40.8	54.53	284.05	
	BG682D2	Ericsson	42.0	15.8	K80010868	1	15	13.75	80	66	9.4	0	5	1/2"	3.0	1.22	2	40.8	54.53	284.05	
	BG682D3	Ericsson	42.0	15.8	K80010868	1	15	13.75	200	66	9.4	1	4	1/2"	3.0	1.22	2	40.8	54.53	284.05	

Tabela 5. Osnovni parametri LTE2100 bazne stanice

Lokacija	Oznaka sektora	Tip kabineta	Snaga na izlazu iz predajnika [dBm] [W]		Tip antene	Broj antena	Visina BAZE antene (m)	Dobitak antene [dBd]	Ugao usmerenja [°]	Širina glavnog snopa zračenja antene [°]		Downtilt mehanički električni [°]		Tip kabla	Dužina kabla [m]	Gubici na kablovskoj trasi [dB]	Broj predajnika	Snaga na ulazu antene [dBm] po kanalu		ERP po kanalu [dBm] [W]	
			[dBm]	[W]						Horizontalna	Vertikalna	[°]	[°]					[dBm]	[W]		
BGJ682 BG-Konak Vukasinovic	BGJ682U1	Ericsson	49.0	79.4	K80010868	1	15	15.75	0	60	5.6	0	2	1/2"	3.0	1.33	1	47.67	63.42	2197.86	
	BGJ682U2	Ericsson	49.0	79.4	K80010868	1	15	15.75	80	60	5.6	0	5	1/2"	3.0	1.33	1	47.67	63.42	2197.86	
	BGJ682U3	Ericsson	49.0	79.4	K80010868	1	15	15.75	200	60	5.6	1	4	1/2"	3.0	1.33	1	47.67	63.42	2197.86	



LABING D.O.O.

11000 Beograd, Bulevar Kneza Aleksandra Karađerđevića 68

Telefon: +381 11 408 62 35 Fax: +381 11 266 08 40

e-mail: office@labing.rs

Tabela 6. Osnovni parametri UMTS2100 bazne stanice

Lokacija	Oznaka sektora	Tip kabineta	Snaga na izlazu iz predajnika		Tip antene	Broj antena	Visina BAZE antene (m)	Dobitak antene [dBd]	Ugao usmerenja [°]	Širina glavnog snopa zračenja antene [°]		Downtilt		Tip kabla	Dužina kabla [m]	Gubici na kablovskoj trasi [dB]	Broj predajnika	Snaga na ulazu antene [dBm] po kanalu	ERP po kanalu	
			[dBm]	[W]						Horizontalna	Vertikalna	mehanički [°]	električni [°]						[dBm]	[W]
BGU682	BGU682U1	Ericsson	43.0	20.0	K80010868	1	15	15.75	0	60	5.6	0	2	1/2"	3.0	1.33	1	41.67	57.42	552.08
BG-Konak	BGU682U2	Ericsson	43.0	20.0	K80010868	1	15	15.75	80	60	5.6	0	5	1/2"	3.0	1.33	1	41.67	57.42	552.08
Vukasinovic	BGU682U3	Ericsson	43.0	20.0	K80010868	1	15	15.75	200	60	5.6	1	4	1/2"	3.0	1.33	1	41.67	57.42	552.08



LABING D.O.O.

11000 Beograd, Bulevar Kneza Aleksandra Karađorđevića 68
e-mail: office@labing.rs Matični broj: 21062863

3.1 POSTOJEĆE STANJE NA LOKACIJI

Na osnovu merenja izvršenog 9.4.2024. god., dokumentovanog u Izveštaju o ispitivanju elektromagnetnog polja u lokalnoj zoni radio bazne stanice mobilne telefonije br.2870, koji je izradilo preduzeće Labing d.o.o., a koji se nalazi u prilogu Stručne ocene, utvrđeno je da je predmetna GSM/UMTS/LTE radio bazna stanica instalirana na lokaciji i da emituje.

Takođe, prema rezultatima merenja na lokaciji su izmerene i utvrđene vrednosti električnog polja i od GSM/UMTS/LTE baznih stanica A1 Srbija.

Ukupna maksimalna jačina električnog polja na osnovu merenja izvršenog na lokaciji na dan 9.4.2024. god., iznosi 4,74V/m a odgovarajući faktor izloženosti 0.0788.

Iz rezultata merenja jasno je da elektromagnetna emisija na lokaciji dominantno potiče od radio stanica koje su montirane na istom objektu, a u široj zoni nisu uočeni neki drugi dodatni izvori.



LABING D.O.O.

11000 Beograd, Bulevar Kneza Aleksandra Karađorđevića 68
e-mail: office@labing.rs Matični broj: 21062863

4. SKRAĆENI PRIKAZ METODA PREDIKCIJE NIVOA ELEKTROMAGNETNE EMISIJE

Elektromagnetno polje u lokalnoj zoni bazne stanice može se precizno opisati Maxwell-ovim jednačinama. Nedostatak ovog metoda što zahteva veliki broj ulaznih parametara kao što su detaljna električna struktura unutra antene, modelovanje objekata u okruženju, koji nam često nisu dostupni. Drugi nedostatak što precizna analiza zahteva dugotrajne proračune i zauzima značajne računarske resurse. Za potrebe analize sa stanovišta uticaja na životnu sredinu, moguće je primenom jednostavnije analize doći do zadovoljavajućih rezultata.

Površinska gustina snage zračenja u slobodnom prostoru predajne i-te antene u dalekoj zoni ili zoni zračenja određena je sledećim izrazom:

$$S_i = \frac{P_{ai}}{4\pi r_i^2} g(\varphi_i, \theta_i), \quad (4.1)$$

gde je P_{ai} ukupna snaga zračenja i-te antene, r_i rastojanje tačke od i-te antene, a $g(\varphi_i, \theta_i)$ usmereno pojačanje i-te antene u smeru određenom uglovima φ_i, θ_i . Izraz (4.1) predstavlja intenzitet Pointingovog vektora u „dalekoj zoni“ ili „zoni zračenja“.

Jačina električnog polja koja potiče od i-te antene izračunava se kao:

$$E = \frac{\sqrt{30PG_{(\theta,\phi)}}}{r} \quad (4.2)$$

Jačina magnetskog polja koja potiče od i-te antene izračunava se kao:

$$H = \frac{E}{Z} \quad (4.3)$$

gde je P - snaga na ulazu antene, G dobitak antene u odnosu na izotropnu antenu, θ, ϕ - uglovi elevacija i azimut, r rastojanje od antene u tački ispitivanja, Z = impedansa sredine

Proračuni u dalekom polju važe kada je rastojanje r od antene dužine D (gde je D najveća geometrijska dimenzija antene) u tački ispitivanja veća od:

$$r \geq \frac{2D^2}{\lambda} \quad (4.4)$$

Za blisko polje antene dužine D , se definiše na rastojanju r koje zadovoljava:

$$\lambda < r \leq \frac{2D^2}{\lambda}, \quad (4.5)$$

gde je r rastojanje od antene u tački ispitivanja.

Reaktivno blisko polje antene se definiše na rastojanju r :

$$r \geq \lambda, \quad (4.6)$$

gde je r rastojanje od antene u tački ispitivanja.

U bliskom polju vektori električnog i magnetskog polja pored radijativne komponente, sadrže i reaktivne komponente. Primenom izraza (4.2) za izračunavanje intenziteta električnog polja koje potiče od antene dobijaju se vrednosti veće od onih koje bi se dobile tačnim



LABING D.O.O.

11000 Beograd, Bulevar Kneza Aleksandra Karađorđevića 68
e-mail: office@labing.rs Matični broj: 21062863

određivanjem elektromagnetnog polja. Na ovaj način dobijaju se vrednosti najgoreg slučaja, tj. nešto su veće od onih koje bi se mogle očekivati u praksi.

Polazeći od osnovne jedanačine prostiranja elektromagnetnih talasa u slobodnom prostoru (jednačina 4.2.), snaga napajanja antena, kao i od trodimenzionalnih modela dijagrama zračenja korišćenih antenskih panela moguće je u svakoj tački prostora izračunati intenzitet električnog polja koji potiče od predajnika svake antene ponaosob i to posebno za svaki od radio kanala koji se emituju preko iste antene. Treba primetiti da su signali koji potiču sa različitih antena zbog prostorne razdvojenosti nekorelisani. Takođe, signali različitih radio-kanala koji se emituju preko iste antene nisu međusobno korelisani zbog frekvencijske razdvojenosti (naravno, emituju se i različite modulišuće poruke). Ukupni intenzitet električnog polja u nekoj tački prostora koji potiče od svih predajnika u sistemu može se odrediti na sledeći način:

$$E_u = \sqrt{\sum_i E_i^2} \quad (4.7)$$

Formule 4.1-4.3. važe u uslovima slobodnog prostora bez prepreka (tzv. *Free space model*). U uslovima unutar prostorija, u objektima, signal dodatno slabi prilikom prolaska kroz zidove. Elementi građevinskih objekata (zidovi, tavanice, krovovi) u velikoj meri slabe elektromagnetni talas koji se prostire kroz njih, 10 do 20dB u zavisnosti od konstrukcije zgrade. U uslovima unutar prostorija, u objektima, signal dodatno slabi prilikom prolaska kroz zidove, što je obrađeno u radovima 6-10 navedenim u poglavlju 8. Literatura. Na frekvencijama na kojima rade GSM900 i UMTS sistem u radovima [3.8] i [3.10] utvrđeno je prosečno slabljenje od 14.2dB (GSM900), 13.4dB (GSM1800) i 12.8dB (UMTS) na nivou prizemlja sa standardnom devijacijom približno 8dB za različite tipove objekata. U ovim radovima utvrđeno je da slabljenje signala opada sa porastom spratnosti oko 1.4dB po spratu za niže spratove ispitivanih objekata, dok je varijacija u slabljenju na spratovima koji su viši od objekata u okolini, praktično zanemarljiva. S obzirom na navedene podatke, kao i na uslove karakteristične za predmetnu lokaciju, proračun intenziteta električnog polja unutar objekata u lokalnoj zoni predmetne bazne stanice, izvršen je uzimajući u obzir 3dB slabljenja nivoa signala kroz zidove na poslednjem spratu/spratu od interesa, za sisteme, LTE800, LTE1800/ LTE2100 i UMTS2100, respektivno.

Polazeći od osnovnih postavki proračuna nivoa električnog polja u lokalnoj zoni predajnog antenskog sistema, prilikom analize nivoa elektromagnetne emisije od praktičnog interesa je tzv. "daleka zona" zračenja, koja će i biti razmatrana u okviru ove Studije. S obzirom na činjenicu da je za učestanost 900MHz (1800MHz, odnosno 2100MHz) talasna dužina $\lambda=0.33\text{m}$ ($\lambda=0.17\text{m}$, odnosno $\lambda=0.14\text{m}$), može se reći da pretpostavke o dalekoj zoni zračenja važe već na rastojanjima većim od 1.6 m (0.8m, odnosno 0.7m), što je rastojanje koje odgovara udaljenosti 5λ . U slučaju kada se analizira tzv. "daleko polje" intenzitet električnog polja, intenzitet magnetnog polja i gustina snage emisije su jednoznačno povezani.

Zbog toga je prilikom poređenja sa referentnim graničnim nivoima dovoljno ispitati jednu od navedenih veličina (u ovom slučaju je to intenzitet električnog polja).

U zoni od interesa intenzitet električnog polja proračunava se za svaku elementarnu površinu dimenzija 1m x 1m.

U okviru rezultata proračuna, vrednosti biće izložene numeričke vrednosti intenziteta električnog polja u zonama od interesa.



LABING D.O.O.

11000 Beograd, Bulevar Kneza Aleksandra Karađorđevića 68
e-mail: office@labing.rs Matični broj: 21062863

5. PRIMENJENI STANDARDI I NORME

Svaka zemlja definiše svoje nacionalne standarde za izlaganje elektromagnetnim poljima. Većina nacionalnih standarda oslanjaju se na smernicama Međunarodne komisije za zaštitu od nejonizujućih zračenja (ICNIRP).

Epidemiološke studije mogućih dugotrajnih efekata na ljudski organizam ukazuju na to da postoji izloženost ljudskog organizma delovanju elektromagnetnog zračenja u javnom i profesionalnom okruženju.

S obzirom na intenzitet apsorpcije energije u ljudskom telu, EM zračenje možemo podeliti u četiri grupe:

- frekvencije od 100 kHz do 20 MHz kod kojih apsorpcija opada sa opadanjem frekvencije, a znatna apsorpcija se pojavljuje u vratu i nogama,
- frekvencije iz opsega od oko 20 MHz do 300 MHz kod kojih se relativno visoka apsorpcija javlja u čitavom telu, a pri rezonanciji i znatno viša u području glave,
- frekvencije iz opsega od 300 MHz do nekoliko GHz pri kojima se javlja znatna lokalna neuniformna apsorpcija i
- frekvencije iznad 10 GHz pri kojima se apsorpcija javlja prvenstveno na površini tela.

GSM sistem funkcioniše u opsezima 900 MHz i 1800 MHz, a UMTS mreža funkcioniše u opsegu 2100MHz. Povećana koncentracija elektromagnetne energije u ovom opsegu na ljudima izaziva pretežno termičke efekte koji se mogu grubo klasifikovati u toplotne i stimulatívne efekte. Termički efekti su jedini biološki efekti koji se sa najvećom sigurnošću mogu dokazati, kada se govori o izlaganju živih organizama RF zračenjima.

Toplotni efekat se ogleda u promeni temperature dela tela izloženog povećanoj koncentraciji elektromagnetne emisije (tkivo se zgreva). Ukoliko je izloženo tkivo manje prokrvljeno, efekat je izraženiji. Prekomerni porast temperature ljudskog organizma može prouzrokovati štetne zdravstvene efekte kao što su: dehidracija organizma, toplotni šok, kardiovaskularni problemi itd.

Stimulativni efekat se ogleda u pojavi nadražaja nervnih i mišićnih ćelija, to može dovesti do veće razdražljivosti i umora, naročito pri dugom izlaganju elektromagnetnoj energiji. Intenzitet efekata raste sa povećanjem koncentracije elektromagnetne energije. Zbog toga su ovi efekti dominantni u neposrednoj okolini izvora elektromagnetne emisije. Sa udaljavanjem od izvora elektromagnetne emisije, smanjuje se uticaj na ljudski organizam. Uticaj elektromagnetnih talasa je kumulativnog karaktera, tj. direktno srazmeran dužini ekspozicije.

5.1 PRAVILNIK O GRANICAMA IZLAGANJA NEJONIZUJUĆEM ZRAČENJU

Pravilnikom o granicama izlaganja nejonizujućim zračenjima u zonama povećane osetljivosti („Sl. Glasnik“, br. 104/09) ustanovljena su bazična ograničenja i referentni granični nivoi izlaganja stanovništva nejonizujućem zračenju. Usvojena bazična ograničenja i referentni granični nivoi su strožiji od onih koje preporučuju ICNIRP smernice.

Referentni granični nivoi služe za praktičnu procenu izloženosti, kako bi se odredilo da li postoji verovatnoća da bazična ograničenja budu prekoračena. Iskazuju se zavisno od visine frekvencije polja prema sledećim parametrima:

- jačina električnog polja E (V/m),
- jačina magnetskog polja H (A/m),



LABING D.O.O.

11000 Beograd, Bulevar Kneza Aleksandra Karađorđevića 68
e-mail: office@labing.rs Matični broj: 21062863

- gustina magnetskog fluksa B (μT),
- gustina snage (ekvivalentnog ravnog talasa) - S_{ekv} (W/m^2).

Primena merljivog referentnog graničnog nivoa osigurava poštovanje relevantnog bazičnog ograničenja.

U narednoj tabeli definisane su vrednosti ograničenja za opštu ljudsku populaciju.

Tabela 5.1.1: Referentni granični nivoi relevantnih veličina za stanovništvo

Frekvencija	Jačina električnog polja E (V/m)	Jačina magnetskog polja H (A/m)	Gustina magnetskog toka B (mT)	Gustina snage (ekvivalentnog ravnog talasa) S_{ekv} (W/m^2)	Vreme uprosečena t (minuta)
< 1 Hz	5 600	12 800	16 000		*
1–8 Hz	4 000	$12\,800/f^2$	$16\,000/f^2$		*
8–25 Hz	4 000	$1\,600/f$	$2\,000/f$		*
0,025–0,8 kHz	$100/f$	$1,6/f$	$2/f$		*
0,8–3 kHz	$100/f$	2	2,5		*
3–100 kHz	34,8	2	2,5		*
100–150 kHz	34,8	2	2,5		6
0,15–1 MHz	34,8	$0,292/f$	$0,368/f$		6
1–10 MHz	$34,8/f^{1/2}$	$0,292/f$	$0,368/f$		6
10–400 MHz	11,2	0,0292	0,0368	0,326	6
400–2000 MHz	$0,55 f^{1/2}$	$0,00148 f^{1/2}$	$0,00184 f^{1/2}$	$f/1250$	6
2–10 GHz	24,4	0,064	0,08	1,6	6
10–300 GHz	24,4	0,064	0,08	1,6	$68/f^{1,05}$

Prema tabeli 5.1.1. **granične vrednosti za opseg FM, CDMA450, 800MHz, 900MHz, opseg 1800MHz i opseg UMTS2100** su:

Opseg 100MHz	Opseg 450MHz	opseg 800MHz	opseg 900MHz	opseg 1800MHz	opseg 2100MHz
11.2V/m - intenzitet električnog polja	- intenzitet električnog polja 11.3V/m	15.5/m – intenzitet električnog polja	16.8V/m – intenzitet električnog polja	23.4V/m – intenzitet električnog polja	24.4V/m – intenzitet električnog polja
0.0292A/m -intenzitet magnetnog polja	0.03A/m - intenzitet magnetnog polja	0.042A/m – intenzitet magnetnog polja	0.044A/m – intenzitet magnetnog polja	0.063A/m – intenzitet magnetnog polja	0.064A/m – intenzitet magnetnog polja
0.368W/m ² - gustina srednje snage	0.336W/m ² - gustina srednje snage	0.64 W/m ² - gustina srednje snage	0.72 W/m ² - gustina srednje snage	1.44 W/m ² – gustina srednje snage	1.6 W/ m ² – gustina srednje snage



LABING D.O.O.

11000 Beograd, Bulevar Kneza Aleksandra Karađorđevića 68
e-mail: office@labing.rs Matični broj: 21062863

Pri simultanom izlaganju poljima sa različitim frekvencijama mora se uzeti u obzir mogućnost zbirnih efekata tim izlaganjima. Proračuni zasnovani na zbirnim delovanjima moraju se izvesti za svaki pojedini efekt, tako da se odvojena procena vrši za termičke i električne stimulatívne efekte na telo. Uticaji svih polja se sumiraju na sledeći način:

$$\sum_{i>100kHz}^{1MHz} \left(\frac{E_i}{c} \right)^2 + \sum_{i>1MHz}^{300GHz} \left(\frac{E_i}{E_{L,i}} \right)^2 \leq 1 \quad (5.1)$$

$$\sum_{j=100kHz}^{1MHz} \left(\frac{H_j}{d} \right)^2 + \sum_{j>150kHz}^{300GHz} \left(\frac{H_j}{H_{L,j}} \right)^2 \leq 1 \quad (5.2)$$

Pri čemu je:

E_i – jačina električnog polja izmrena na frekvenciji i ;

$E_{L,i}$ - referentni nivo električnog polja prema Tabeli 5.1.1;

H_j - jačina magnetnskog polja na frekvenciji j ;

$H_{L,j}$ - referentni nivo magnetnskog polja prema Tabeli 5.1.1;

c - je $87/f^{1/2}$ V/m;

d - je $0,37/f$ A/m.



LABING D.O.O.

11000 Beograd, Bulevar Kneza Aleksandra Karađorđevića 68
e-mail: office@labing.rs Matični broj: 21062863

6. PRORAČUN NIVOA ELEKTROMAGNETNE EMISIJE U LOKALNOJ ZONI BAZNE STANICE

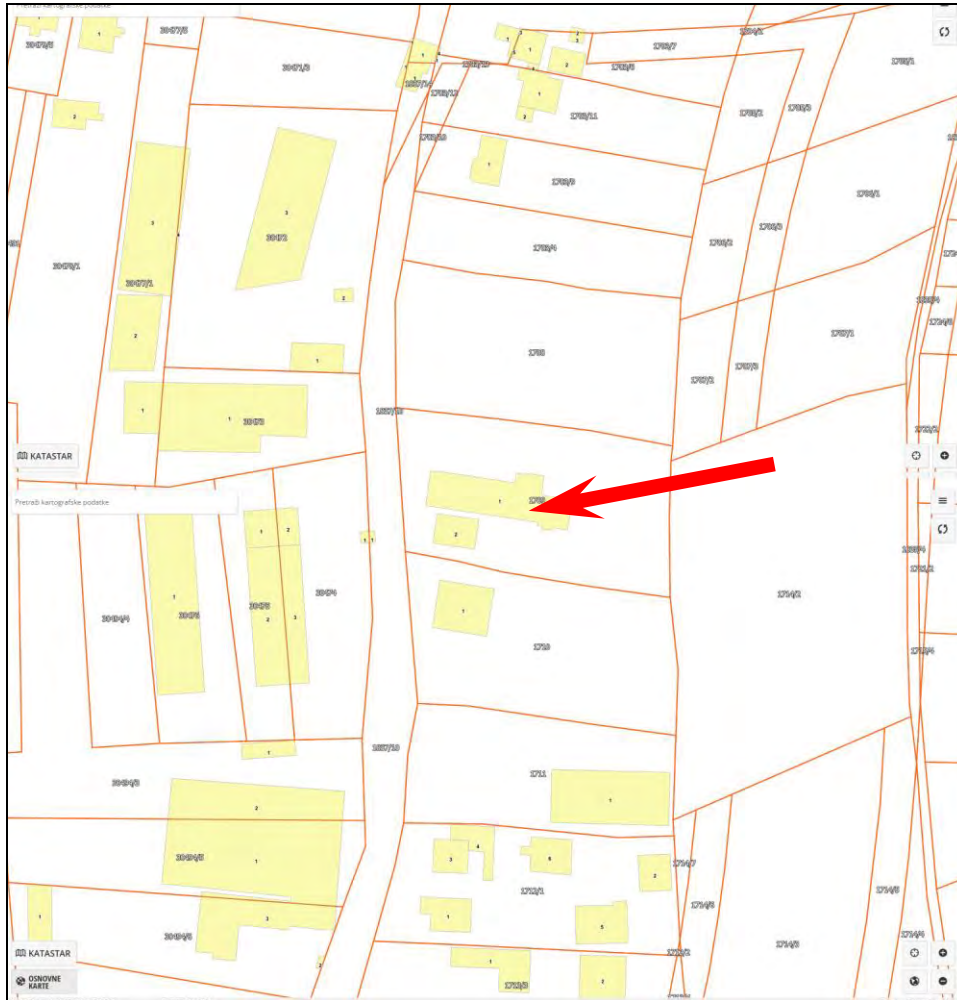
U cilju utvrđivanja nivoa elektromagnetne emisije na lokaciji bazne stanice izvršen je detaljan proračun nivoa elektromagnetne emisije u lokalnoj zoni bazne stanice BG682 BGU682 BGL682 BGO682 BGJ682 BG-Konak Vukašinović kompanije Telekom Srbija, koja se nalazi na objektu konaka, Partizanska 61, Mali Mokri Lug, Beograd. Proračun je rađen za sisteme GSM900, LTE800/LTE1800, LTE2100 i UMTS2100. Lokalna zona obuhvata prostor oko bazne stanice u kojem su zastupljene najveće vrednosti intenziteta elektromagnetne emisije, a u okviru kojeg se može naći čovek. Izvan lokalne zone bazne stanice, vrednosti intenziteta elektromagnetne emisije na svim mestima su manji nego unutar same zone. Lokalna zona bazne stanice zavisi od tipa instalacije (instalacija antenskog sistema na stubu, objektu, unutar objekta...). Tako npr. u slučaju instalacije antenskog sistema bazne stanice na antenskom stubu, lokalna zona bazne stanice obuhvata praktično zonu na nivou tla oko stuba na kojem se nalazi antenski sistem bazne stanice u kojoj su zastupljene najveće vrednosti intenziteta elektromagnetne emisije, obzirom da se na ostalim nivoima ne može naći čovek.

U slučaju bazne stanice BG682 BGU682 BGL682 BGO682 BGJ682 BG-Konak Vukašinović detaljan proračun nivoa elektromagnetne emisije treba izvršiti u lokalnoj zoni bazne stanice, na nivou tla na 100m udaljenosti od antena. Konkretnim uvidom na lokaciji bazne stanice utvrđeno je da je okruženje u zoni do 125m od lokacije suburbano, u bliskom okruženju su uglavnom magacini, hale, stovarišta i slično. Teren oko lokacije je uglavnom ravan. Visina na kojoj se radi proračun data je u odnosu na nivo tla. Odabire se nivo 1.7m iznad nivoa tla.



LABING D.O.O.

11000 Beograd, Bulevar Kneza Aleksandra Karađorđevića 68
e-mail: office@labing.rs Matični broj: 21062863



Slika 6.1. Situacija predmetne radio stanice sa ucrtanim parcelama.

Prilikom izrade proračuna precizno su definisane pozicije antenskog sistema, kao i osnovnih parametara instalacije, te je izvršen je proračun nivoa polja sa ciljem da se analizira doprinos predmetne bazne stanice koja radi sa **maksimalnim** opterećenjem i doprinos svih sistema na lokaciji kada rade sa maksimalnim opterećenjem; Ulazni podaci sa kojima je rađen proračun: tip i model kabineta bazne stanice, broj primopredajnika, snaga na izlazu iz predajnika bazne stanice, slabljenje kablovske trase, tip, visina i položaj antena, njihovi azimuti i tiltovi dobijeni su od operatera Telekom Srbija, položaj predmetnih antenskog nosača i antenskog sistema utvrđen je iz Tehničkog rešenja a dobitak antena u svim pravcima uračunat je softverski, za pattern-e dostupne na web sajtovima: <http://www.kathrein-scala.com/> i www.rfsworld.com. Rezultati proračuna nivoa polja u lokalnoj zoni "BG-Konak Vukašinović" prikazani su u grafičkom obliku na slikama 4.1 - 4.18. Intenzitet električnog polja proračunat je za svaku elementarnu površinu dimenzije 1m x 1m. Maksimalne proračunate vrednosti nivoa elektromagnetne emisije i faktora izloženosti na tlu date su u tabeli 6.



LABING D.O.O.

11000 Beograd, Bulevar Kneza Aleksandra Karađorđevića 68
e-mail: office@labing.rs Matični broj: 21062863

BG682 BGU682 BGL682 BGO682 BGJ682 BG-Konak Vukašinović proračun na nivou TLA								
Tlo	nivo na kom je rađen proračun (m)	maksimalna vrednost (V/m) LTE800	maksimalna vrednost (V/m) GSM900	maksimalna vrednost (V/m) LTE1800	maksimalna vrednost (V/m) UMTS2100	maksimalna vrednost (V/m) LTE2100	Faktor Izloženosti MTS	Faktor Izloženosti MTS+A1
TLO	1.7	2.54	1.65	2.38	1.08	2.54	0.0397	0.0559
	TLO	% vrednosti (V/m) u odnosu na referentnu vrednost LTE800	% vrednosti (V/m) u odnosu na referentnu vrednost GSM900	% vrednosti (V/m) u odnosu na referentnu vrednost LTE1800	% vrednosti (V/m) u odnosu na referentnu vrednost UMTS2100	% vrednosti (V/m) u odnosu na referentnu vrednost LTE2100	% vrednost Faktor Izloženosti MTS	% vrednost Faktor Izloženosti MTS+A1
		16.39%	9.82%	10.17%	4.43%	10.41%	3.97%	5.59%

Tabela 7. Polje na nivou Tla

BG682 BGU682 BGL682 BGO682 BGJ682 BG-Konak Vukašinović proračun u objektima								
Objekat	nivo na kom je rađen proračun (m)	maksimalna vrednost (V/m) LTE800	maksimalna vrednost (V/m) GSM900	maksimalna vrednost (V/m) LTE1800	maksimalna vrednost (V/m) UMTS2100	maksimalna vrednost (V/m) LTE2100	Faktor Izloženosti MTS	Faktor Izloženosti MTS+A1
S1	11	1.96	1.94	2.21	1.3	2.57	0.0522	0.0708
S2	5	1.83	1.23	1.22	0.71	1.42	0.0192	0.0242
S3	5	1.27	0.52	0.98	0.43	0.83	0.0093	0.0111
S4	5	1.51	0.84	2.08	0.94	2	0.028	0.0293
S5	2	1.25	0.69	1.71	0.78	1.65	0.0191	0.02
S6	11	1.1	0.8	1.54	0.72	1.41	0.0158	0.0246
S7	8	1.27	0.79	1.69	0.85	1.63	0.0193	0.029
S8	2	1.08	0.61	1.49	0.7	1.64	0.0155	0.0204
S9	8	0.74	0.42	1.05	0.42	0.9	0.0066	0.0148
S10	2	0.68	0.38	0.92	0.44	0.96	0.0058	0.0078
S11	2	0.49	0.22	0.54	0.2	0.44	0.0021	0.0097
S12	5	0.9	0.44	0.98	0.41	0.87	0.0074	0.0175
S13	6	1	0.54	1.11	0.45	0.96	0.0092	0.0154
S14	11	0.81	0.5	0.9	0.4	0.85	0.0066	0.0284
S15	2	0.58	0.22	0.55	0.24	0.5	0.0026	0.009
S16	2	0.96	0.35	0.78	0.35	0.71	0.0055	0.0068
S17	2	0.93	0.44	1.13	0.53	1.32	0.01	0.0135
S18	2	0.94	0.52	1.29	0.63	1.44	0.0119	0.0153

Ref. V/m	15.5	16.8	23.4	24.4	24.4	1	1
Objekti	% vrednosti (V/m) u odnosu na referentnu vrednost LTE800	% vrednosti (V/m) u odnosu na referentnu vrednost GSM900	% vrednosti (V/m) u odnosu na referentnu vrednost LTE1800	% vrednosti (V/m) u odnosu na referentnu vrednost UMTS2100	% vrednosti (V/m) u odnosu na referentnu vrednost LTE2100	% vrednosti Faktor Izloženosti MTS	% vrednosti Faktor Izloženosti MTS+A1
	12.65%	11.55%	9.44%	5.33%	10.53%	5.22%	7.08%

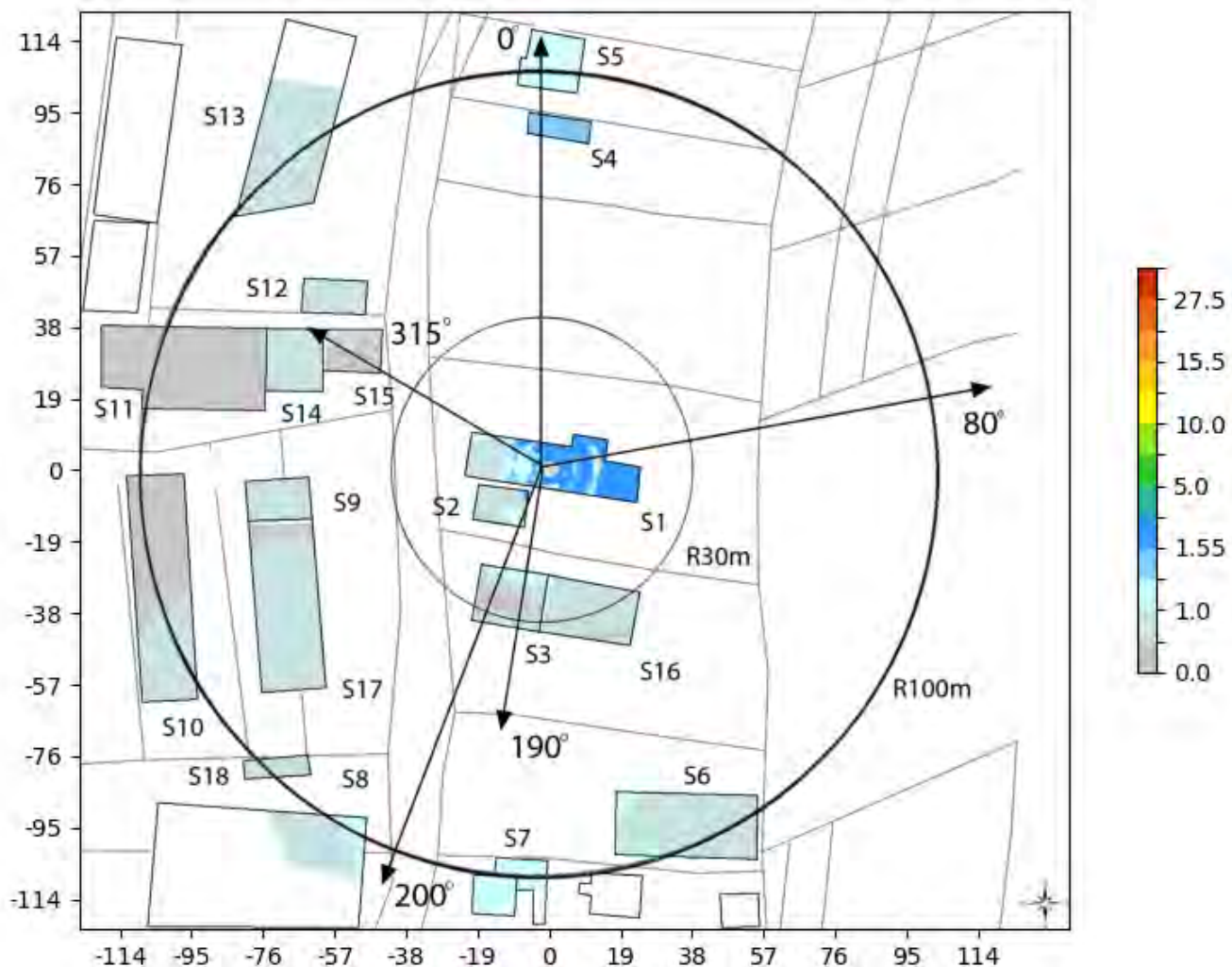
Tabela 8. Polje unutar objekata, max. nivo u svakom objektu u okruženju kao i tabela sa rezimeom maksimalnih vrednosti i procentom od referentnih vrednosti.

Proračun je rađen sa minimalno unetim slabljenjem u zidovima objekata od svega 3dB. Na osnovu proračuna elektromagnetne emisije oko antenskog sistema bazne stanice, može se zaključiti da će nivo elektromagnetne emisije koji bude poticao od bazne stanice operatera Telekom Srbija na mestima na kojima se može naći čovek ispod referentnih graničnih nivoa koji propisuje Pravilnik o granicama izlaganja nejonizujućim zračenjima u svim zonama u kojima je rađen proračun.



LABING D.O.O.

11000 Beograd, Bulevar Kneza Aleksandra Karađorđevića 68
e-mail: office@labing.rs Matični broj: 21062863

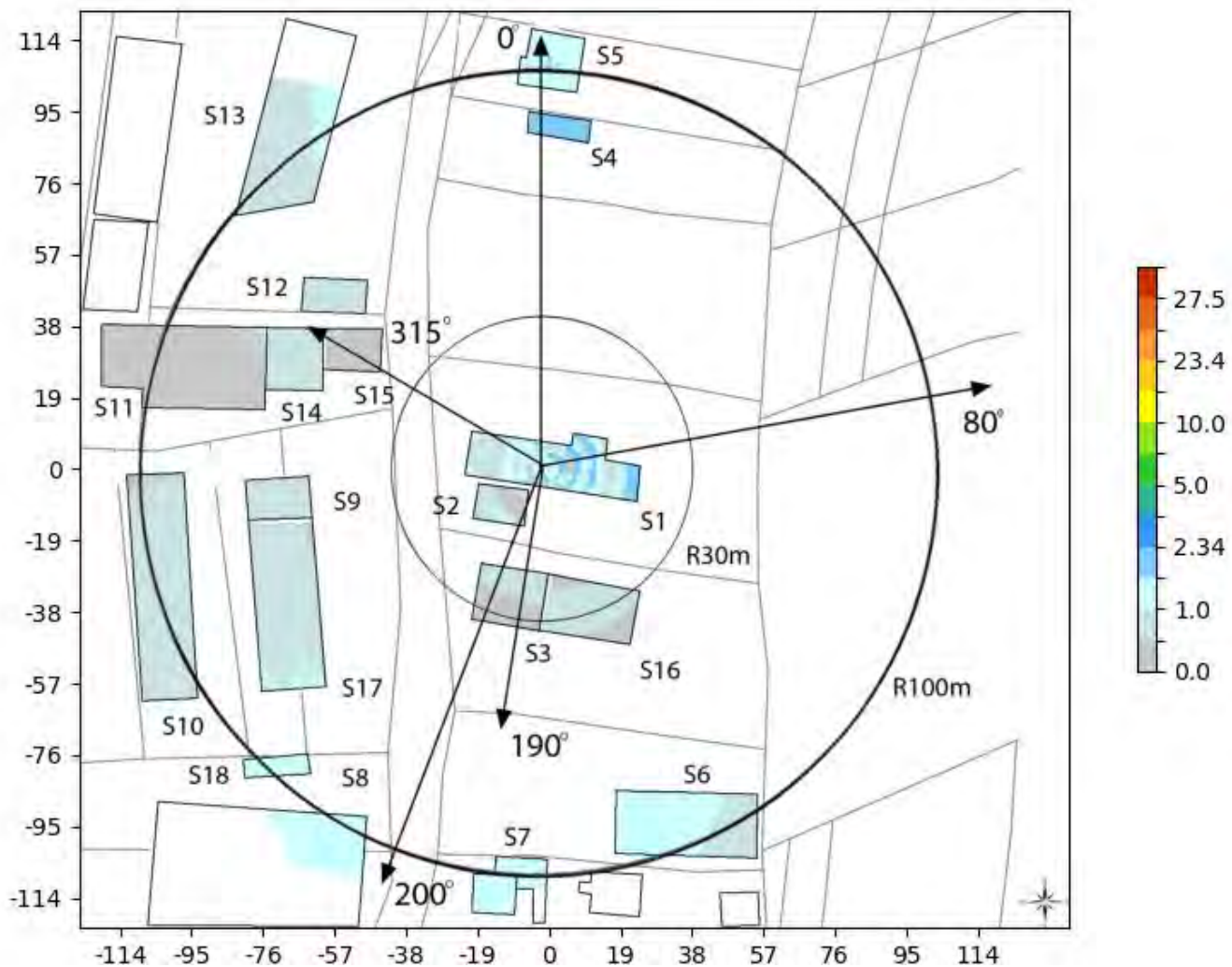


Slika 6.1: Rezultati proračuna jačine električnog polja unutar objekata, kada LTE800 bazna stanica operatora MTS radi sa maksimalnim kapacitetom.



LABING D.O.O.

11000 Beograd, Bulevar Kneza Aleksandra Karađorđevića 68
e-mail: office@labing.rs Matični broj: 21062863

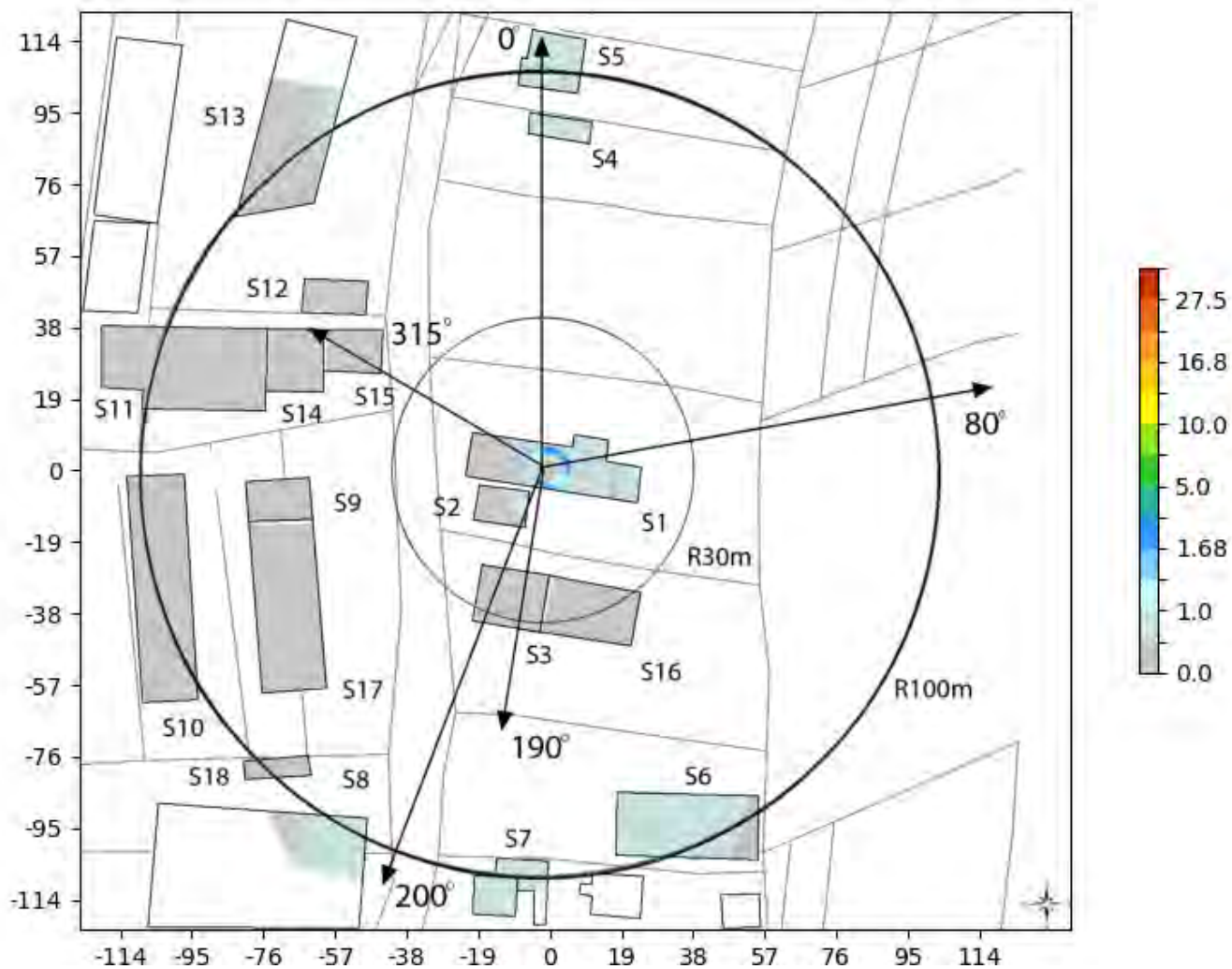


Slika 6.2: Rezultati proračuna jačine električnog polja unutar objekata, kada LTE1800 bazna stanica operatora MTS radi sa maksimalnim kapacitetom.



LABING D.O.O.

11000 Beograd, Bulevar Kneza Aleksandra Karađorđevića 68
e-mail: office@labing.rs Matični broj: 21062863

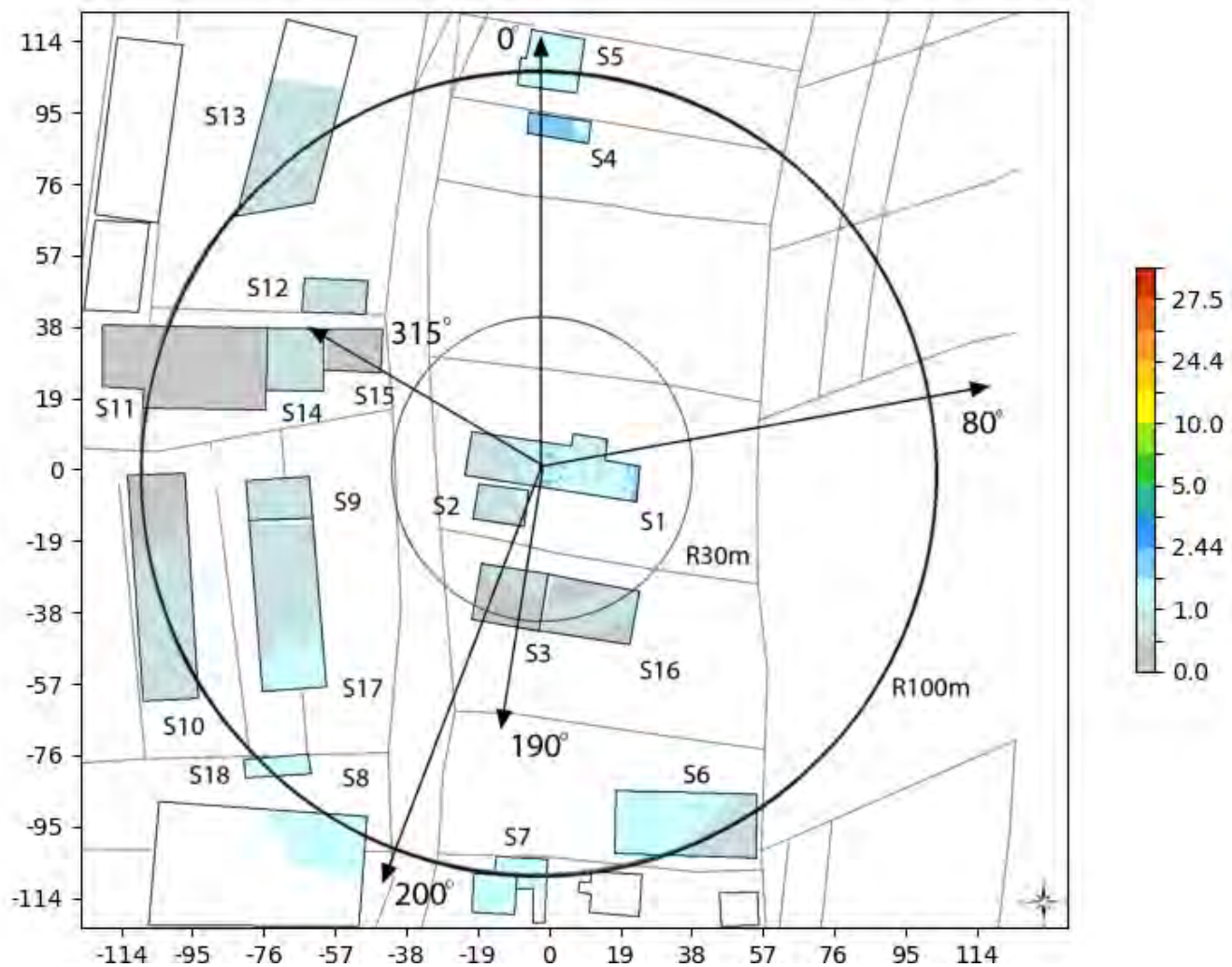


Slika 6.3. Rezultati proračuna jačine električnog polja unutar objekata, kada GSM bazna stanica operatora MTS radi sa maks. kapacitetom.



LABING D.O.O.

11000 Beograd, Bulevar Kneza Aleksandra Karađorđevića 68
e-mail: office@labing.rs Matični broj: 21062863

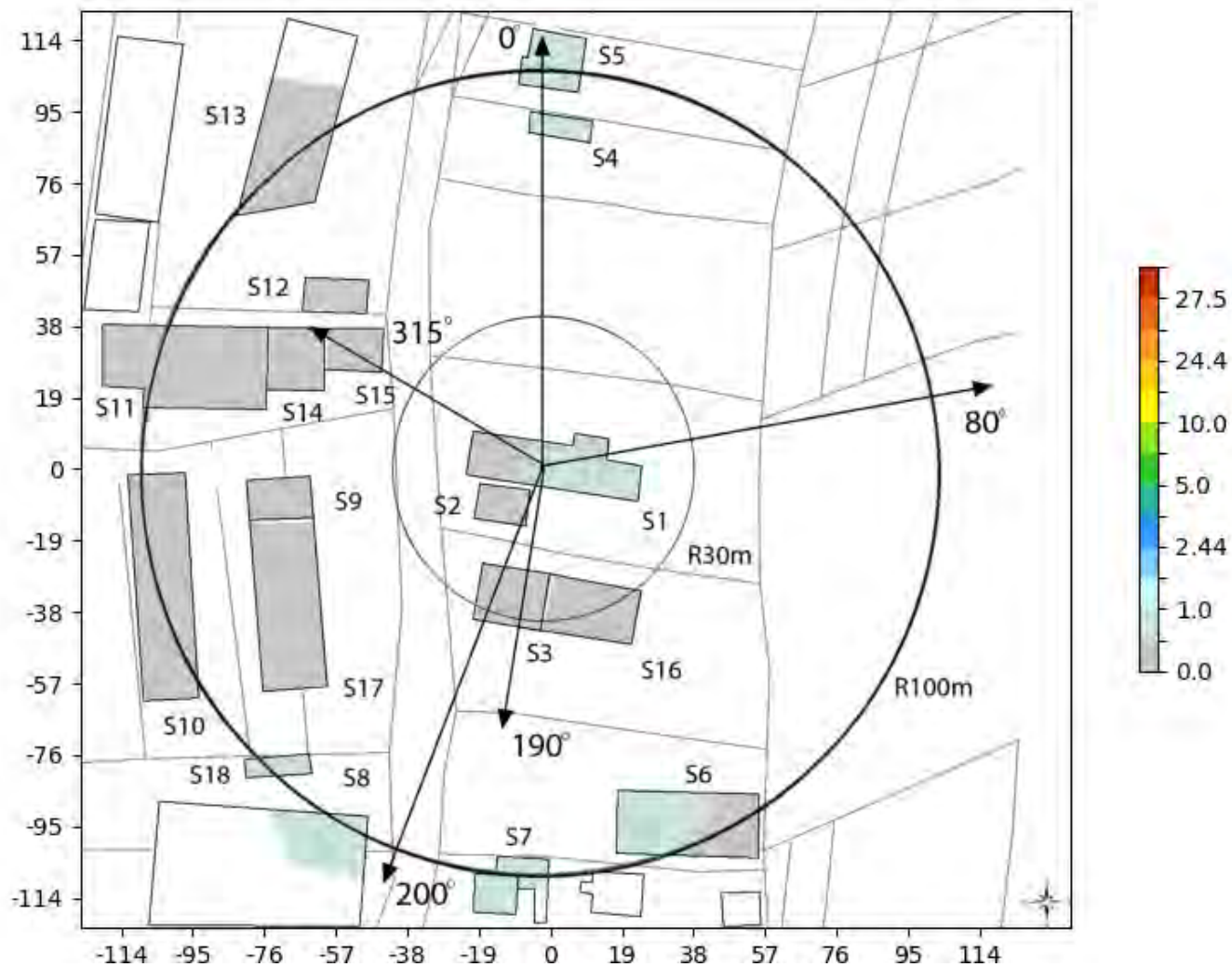


Slika 6.4. Rezultati proračuna jačine električnog polja unutar objekata, kada LTE2100 bazna stanica operatora MTS radi sa maks. kapacitetom.



LABING D.O.O.

11000 Beograd, Bulevar Kneza Aleksandra Karađorđevića 68
e-mail: office@labing.rs Matični broj: 21062863

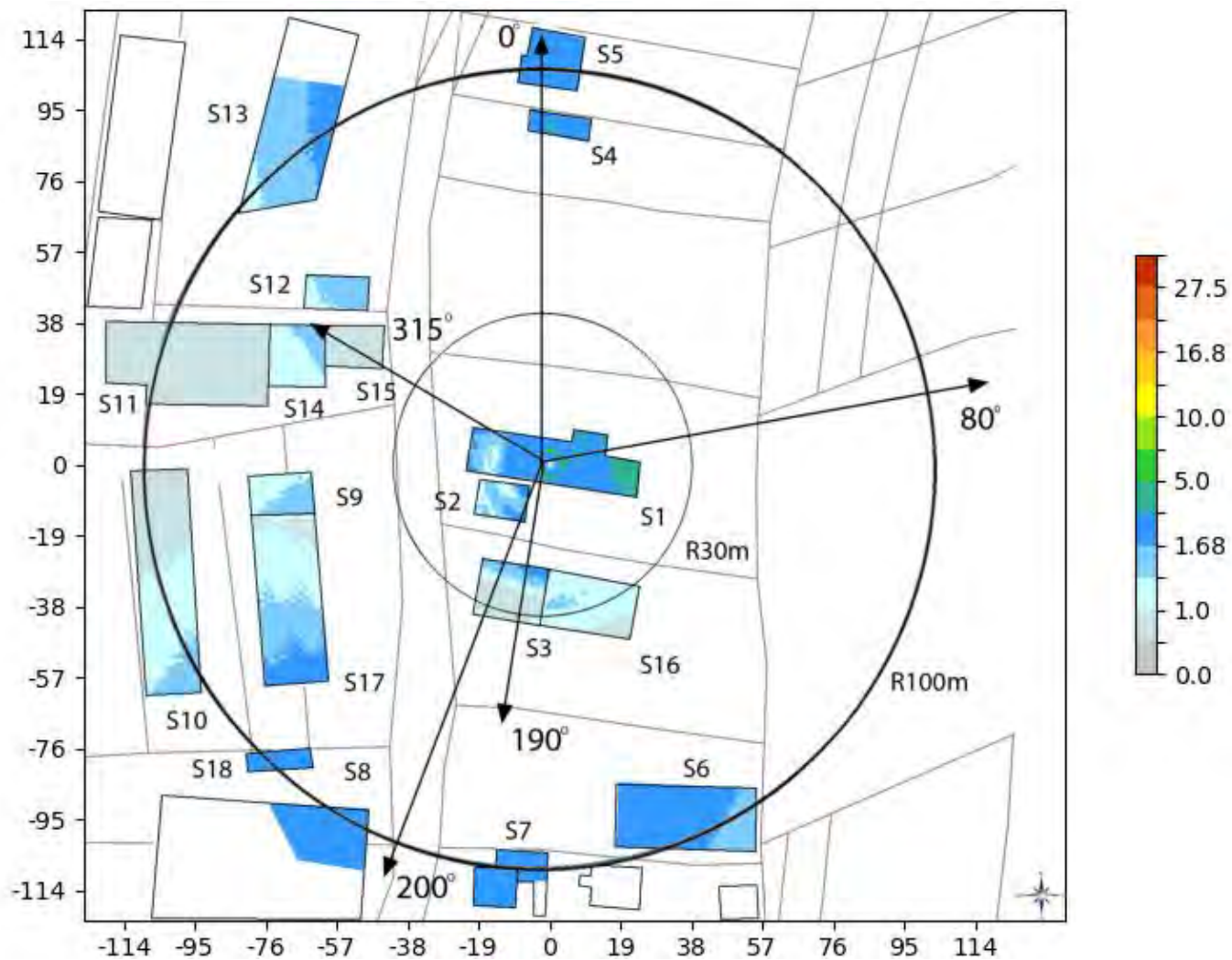


Slika 6.5. Rezultati proračuna jačine električnog polja unutar objekata, kada UMTS2100 bazna stanica operatora MTS radi sa maks. kapacitetom.



LABING D.O.O.

11000 Beograd, Bulevar Kneza Aleksandra Karađorđevića 68
e-mail: office@labing.rs Matični broj: 21062863

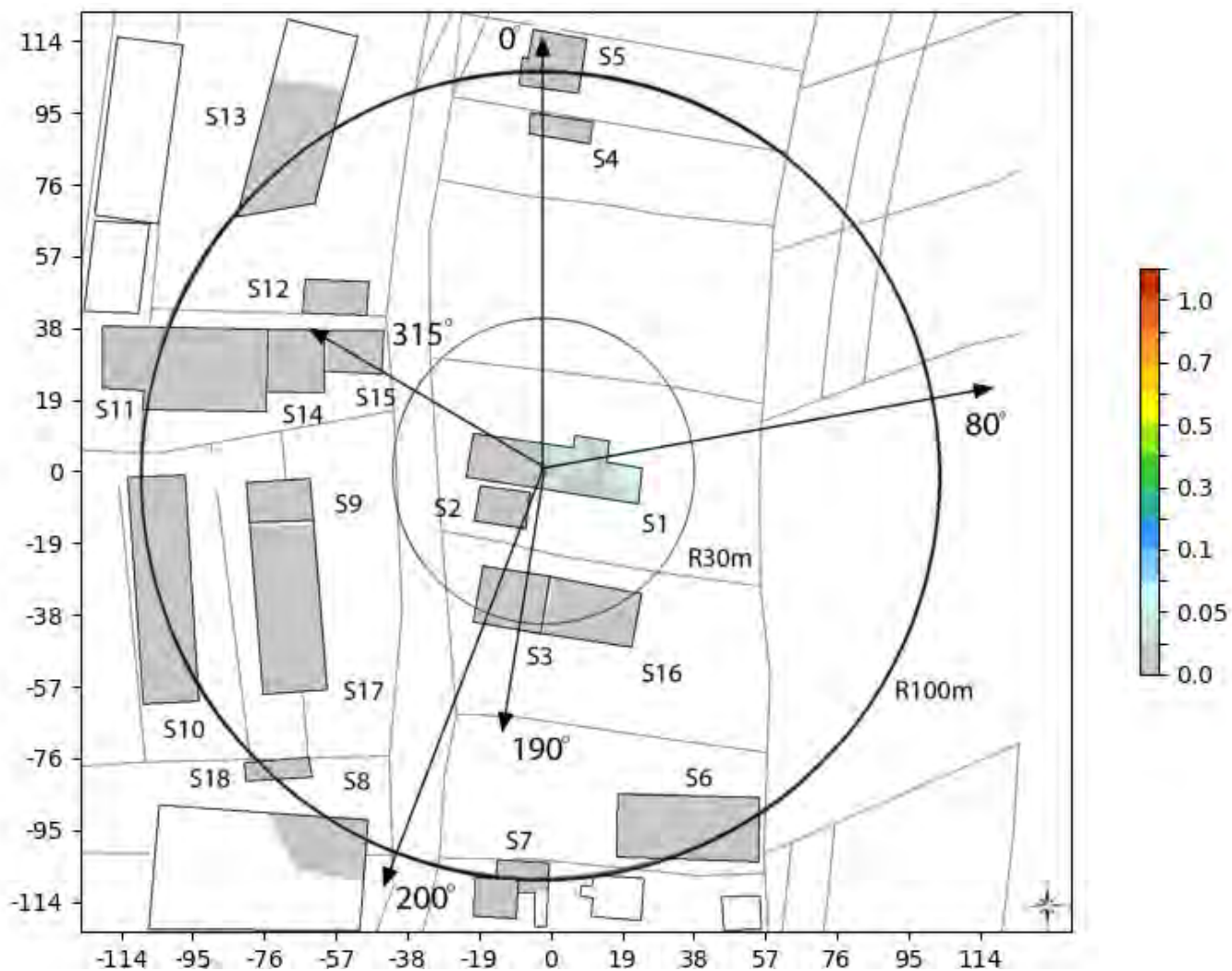


Slika 6.6. Rezultati proračuna jačine električnog polja unutar objekata, kada svi sistemi operatora MTS na lokaciji rade sa maksimalnim kapacitetom.



LABING D.O.O.

11000 Beograd, Bulevar Kneza Aleksandra Karađorđevića 68
e-mail: office@labing.rs Matični broj: 21062863

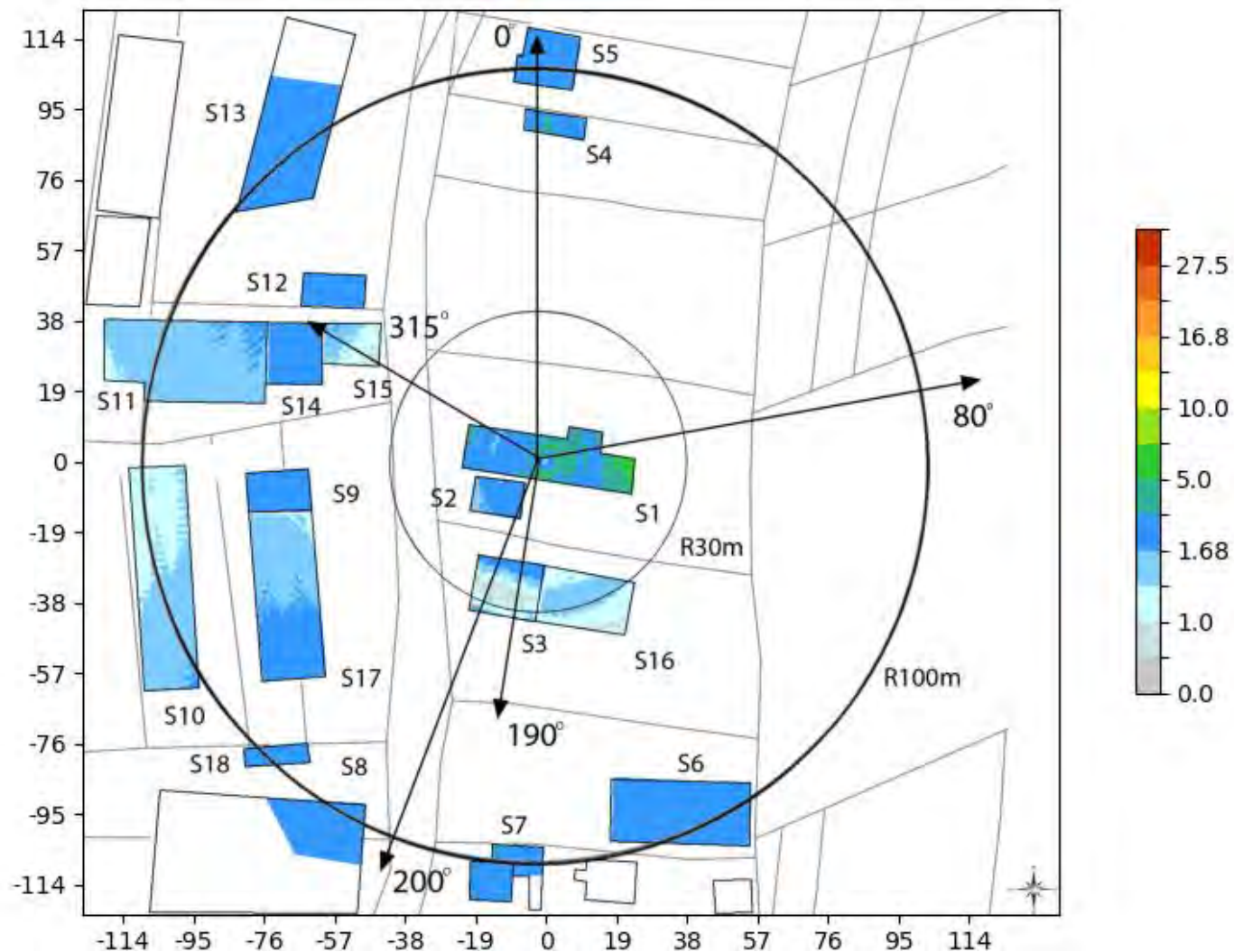


Slika 6.7. Rezultati proračuna faktora izlaganja unutar objekata, kada svi sistemi operatora MTS na lokaciji rade sa maksimalnim kapacitetom.



LABING D.O.O.

11000 Beograd, Bulevar Kneza Aleksandra Karađorđevića 68
e-mail: office@labing.rs Matični broj: 21062863

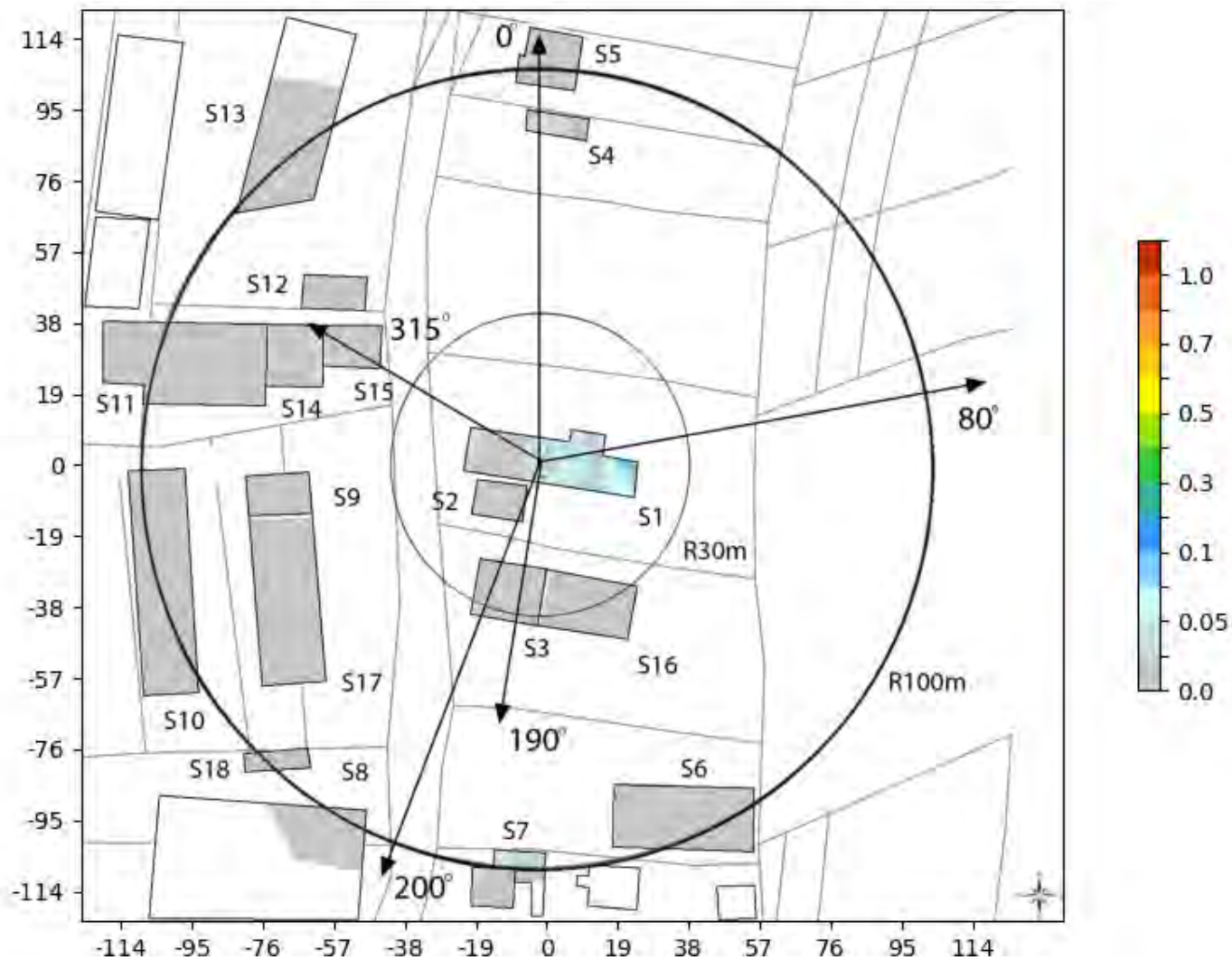


Slika 6.8. Rezultati proračuna jačine električnog polja unutar objekata, kada svi sistemi svih operatora rade sa maksimalnim kapacitetom.



LABING D.O.O.

11000 Beograd, Bulevar Kneza Aleksandra Karađorđevića 68
e-mail: office@labing.rs Matični broj: 21062863

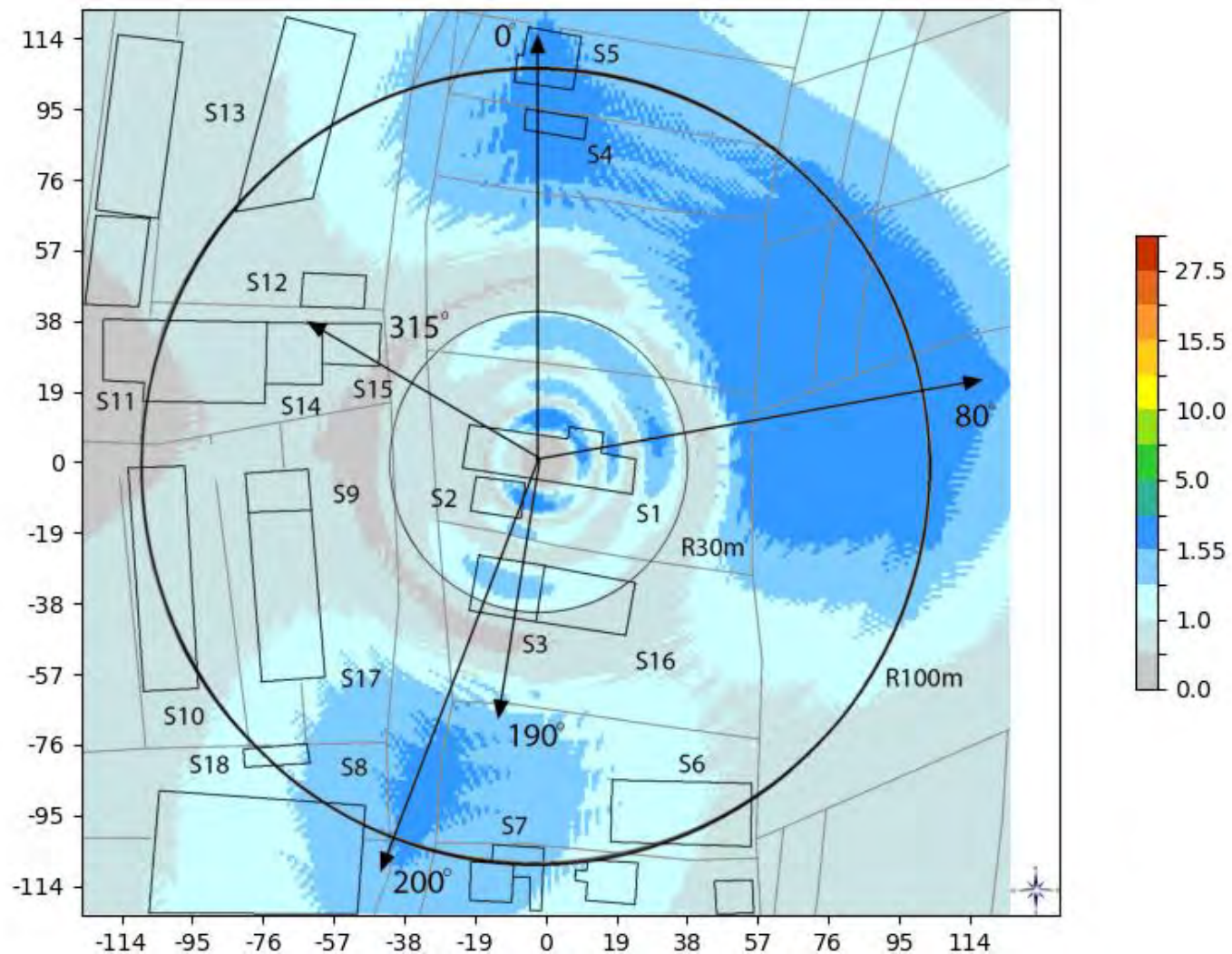


Slika 6.9. Rezultati proračuna faktora izlaganja unutar objekata, kada svi sistemi svih operatora rade sa maksimalnim kapacitetom.



LABING D.O.O.

11000 Beograd, Bulevar Kneza Aleksandra Karađorđevića 68
e-mail: office@labing.rs Matični broj: 21062863

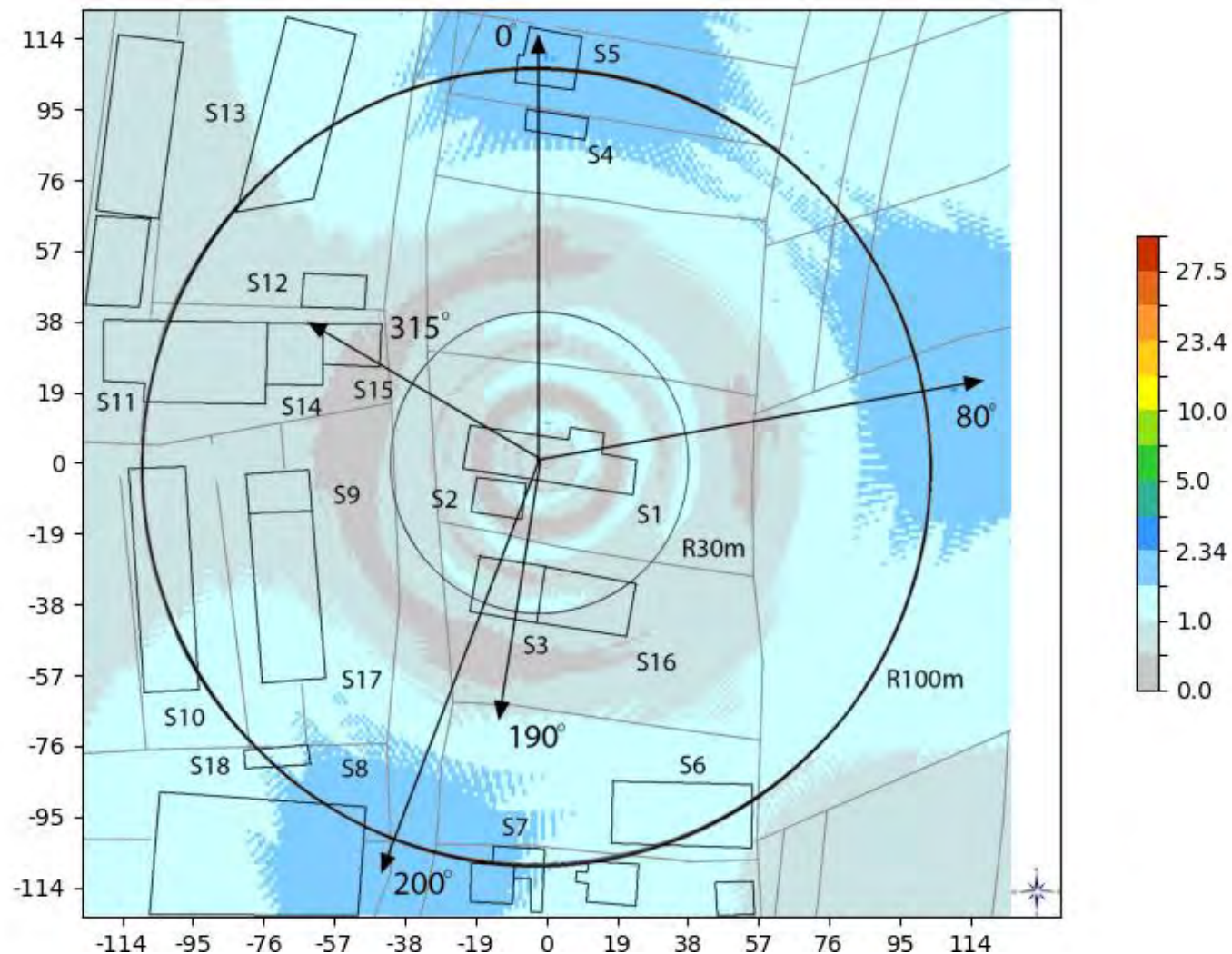


Slika 6.10. Rezultati proračuna jačine električnog polja na tlu, za slučaj kada LTE800 bazna stanica operatora MTS radi sa maks. kapacitetom.



LABING D.O.O.

11000 Beograd, Bulevar Kneza Aleksandra Karađorđevića 68
e-mail: office@labing.rs Matični broj: 21062863

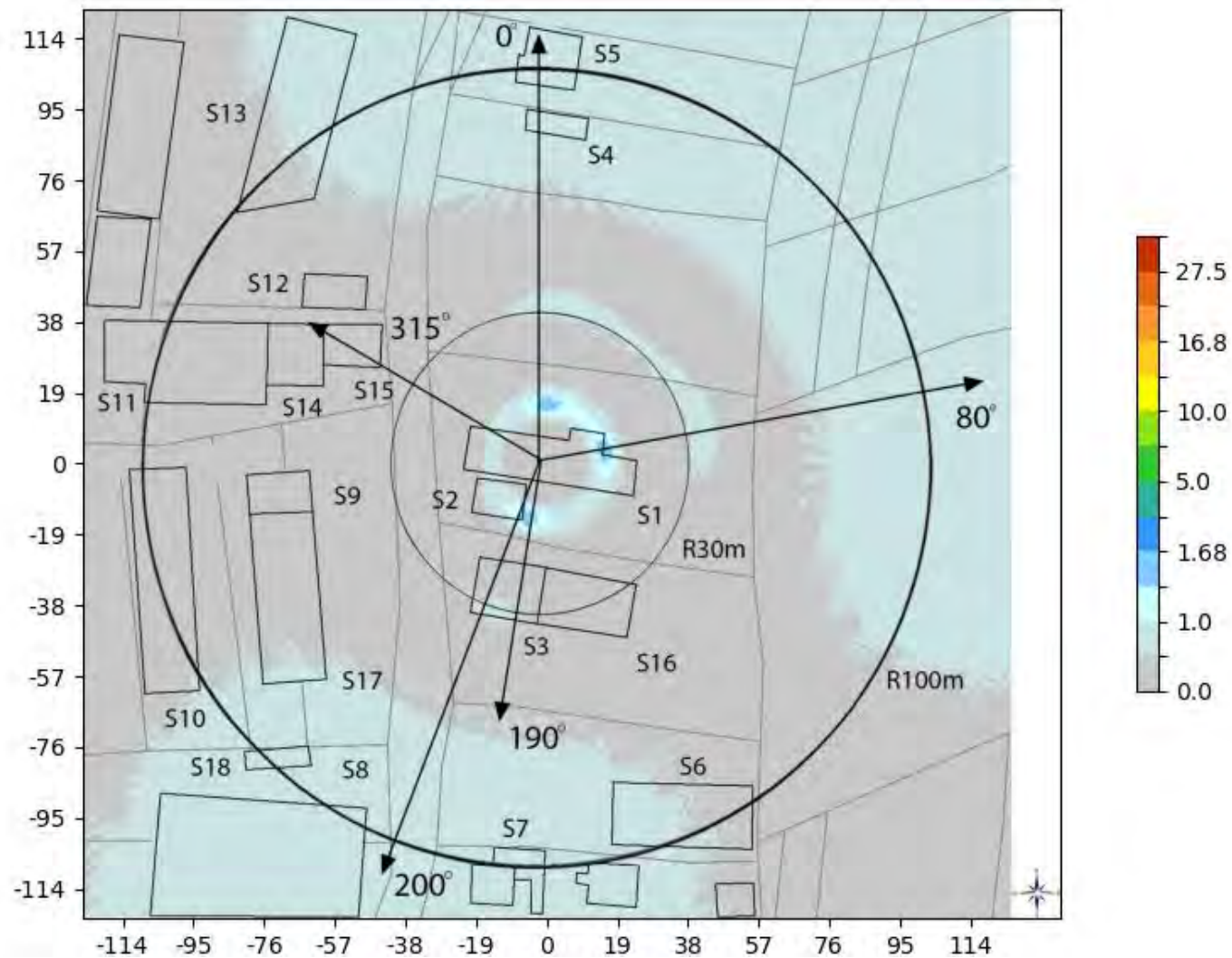


Slika 6.11. Rezultati proračuna jačine električnog polja na tlu, za slučaj kada LTE1800 bazna stanica operatora MTS radi sa maks. kapacitetom.



LABING D.O.O.

11000 Beograd, Bulevar Kneza Aleksandra Karađorđevića 68
e-mail: office@labing.rs Matični broj: 21062863

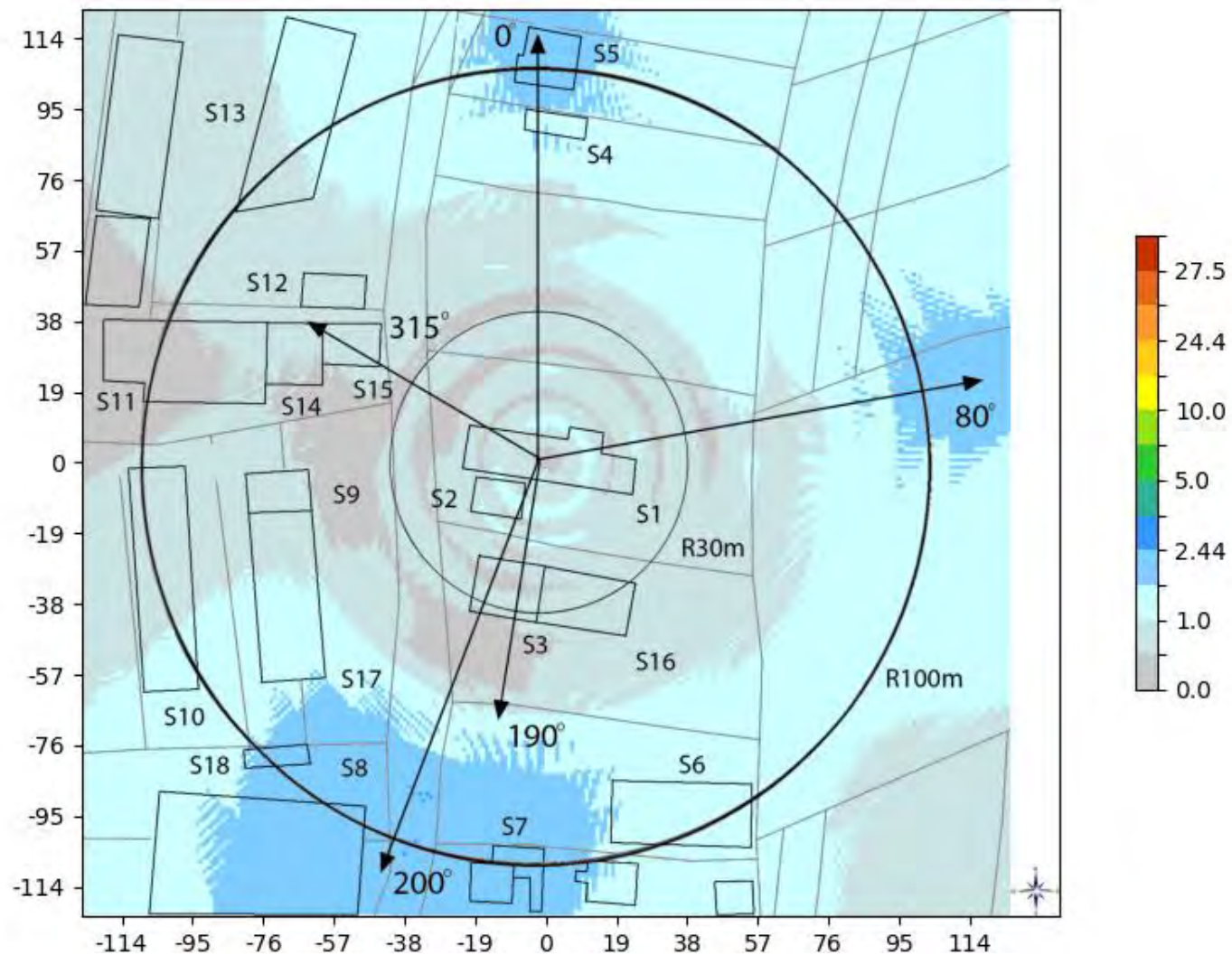


Slika 6.12. Rezultati proračuna jačine električnog polja na tlu, za slučaj kada GSM bazna stanica operatora MTS radi sa maks. kapacitetom.



LABING D.O.O.

11000 Beograd, Bulevar Kneza Aleksandra Karađorđevića 68
e-mail: office@labing.rs Matični broj: 21062863

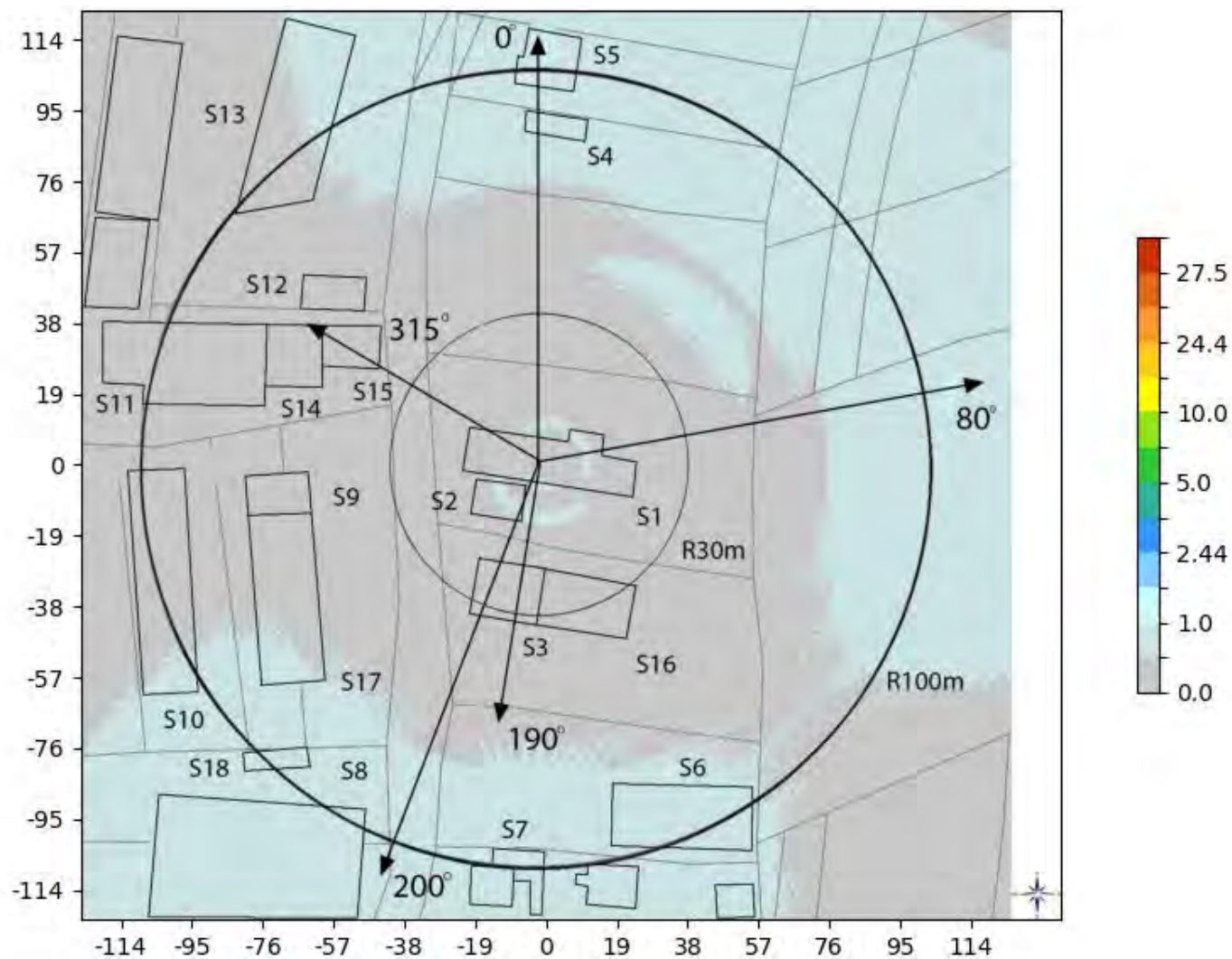


Slika 6.13. Rezultati proračuna jačine električnog polja na tlu, za slučaj kada LTE2100 bazna stanica operatora MTS radi sa maks. kapacitetom.



LABING D.O.O.

11000 Beograd, Bulevar Kneza Aleksandra Karađorđevića 68
e-mail: office@labing.rs Matični broj: 21062863

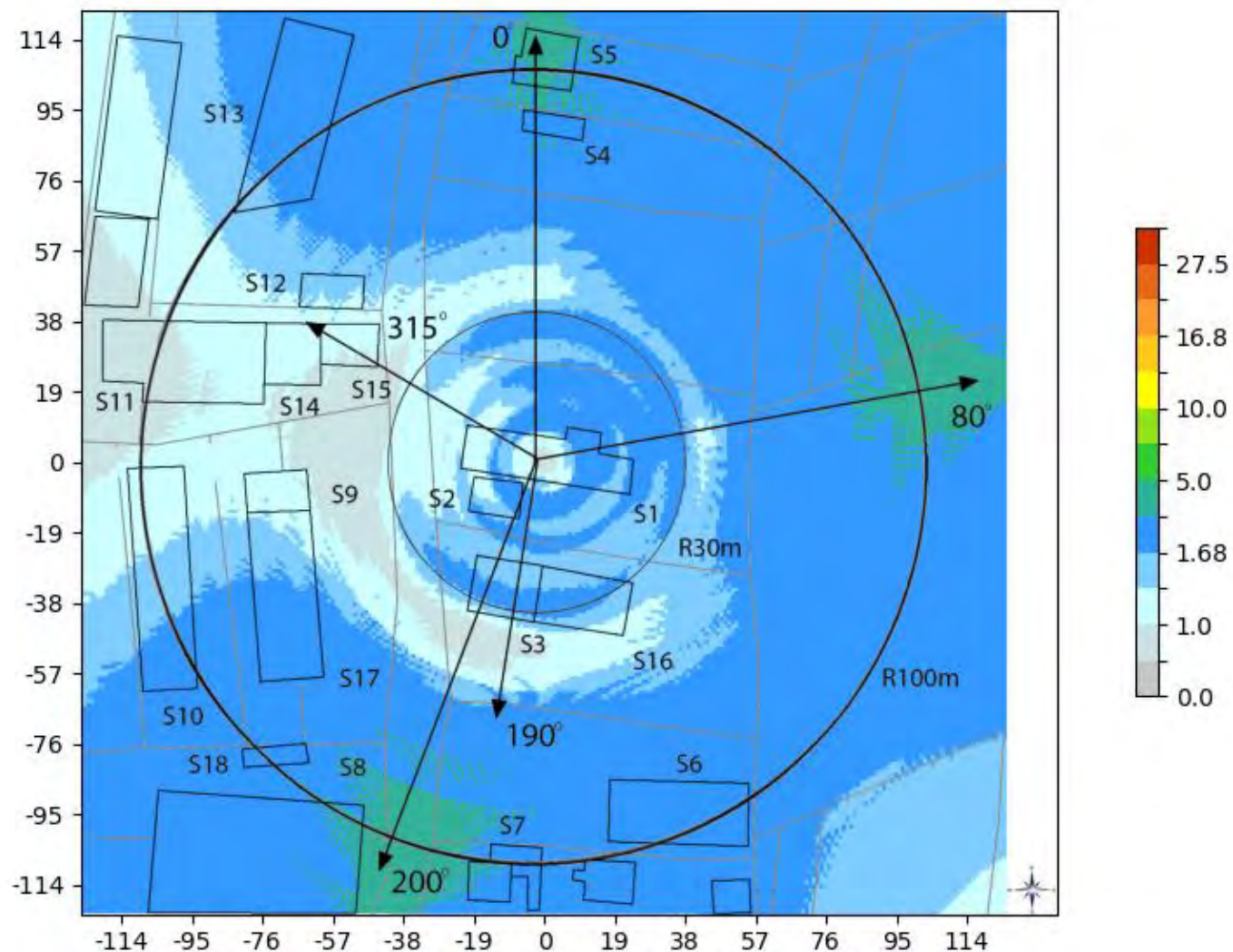


Slika 6.14. Rezultati proračuna jačine električnog polja na tlu, za slučaj kada UMTS2100 bazna stanica operatora MTS radi sa maks. kapacitetom.



LABING D.O.O.

11000 Beograd, Bulevar Kneza Aleksandra Karađorđevića 68
e-mail: office@labing.rs Matični broj: 21062863

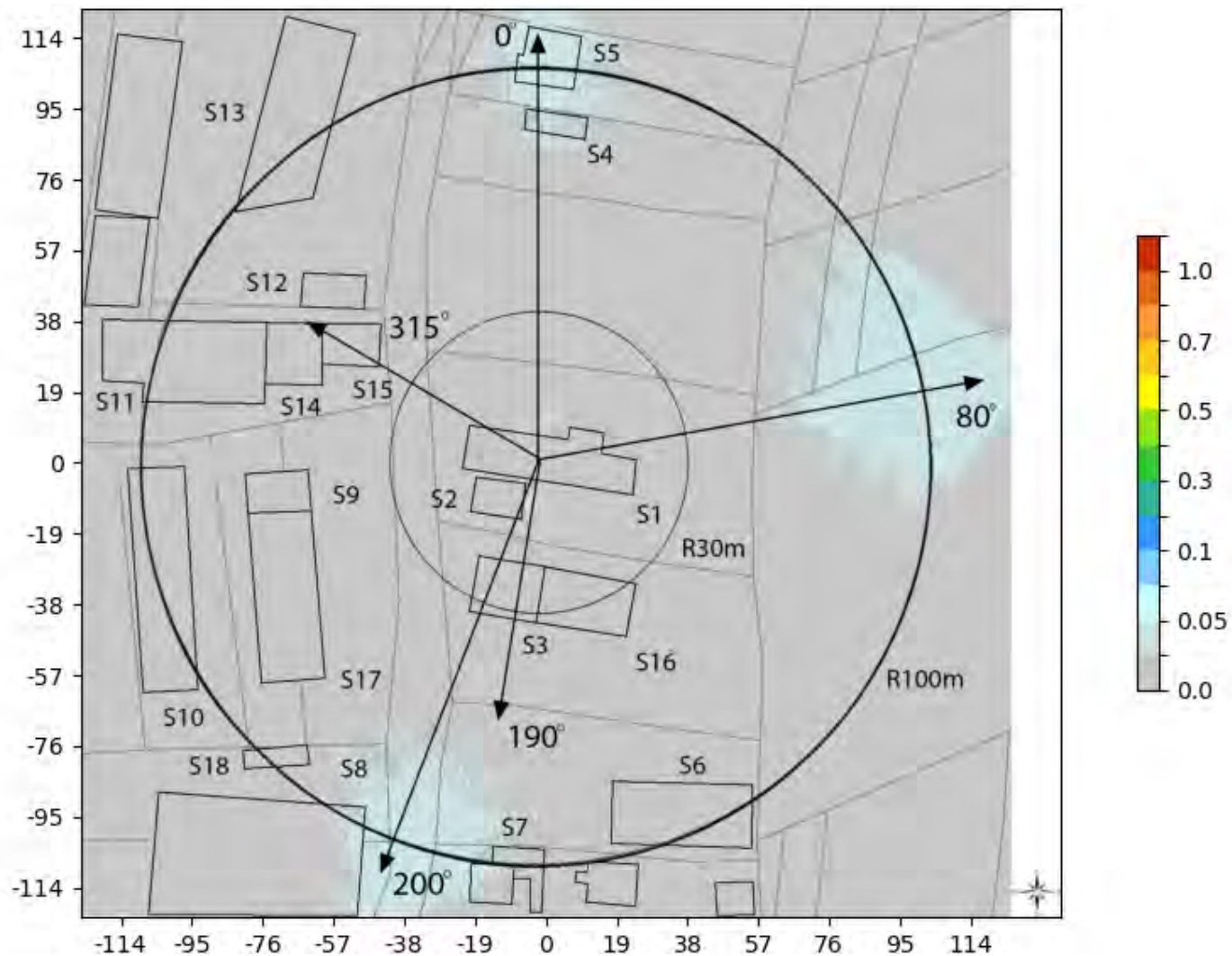


Slika 6.15. Rezultati proračuna jačine električnog polja na tlu, za slučaj kada sve stanice operatora MTS rade sa maks. kapacitetom.



LABING D.O.O.

11000 Beograd, Bulevar Kneza Aleksandra Karađorđevića 68
e-mail: office@labing.rs Matični broj: 21062863

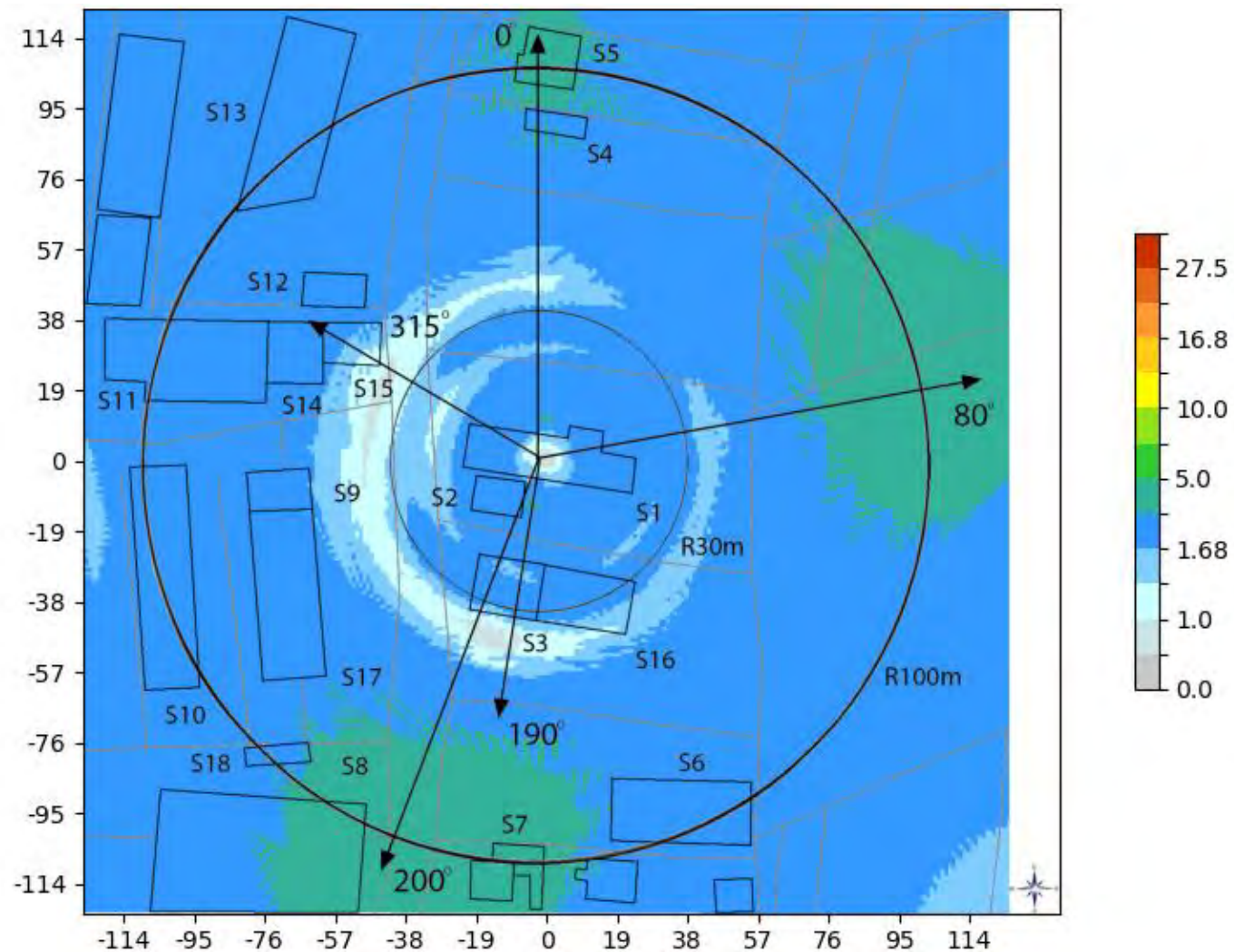


Slika 6.16: Rezultati proračuna faktora izlaganja na tlu, za slučaj kada svi sistemi operatora MTS na lokaciji rade sa maksimalnim kapacitetom



LABING D.O.O.

11000 Beograd, Bulevar Kneza Aleksandra Karađorđevića 68
e-mail: office@labing.rs Matični broj: 21062863

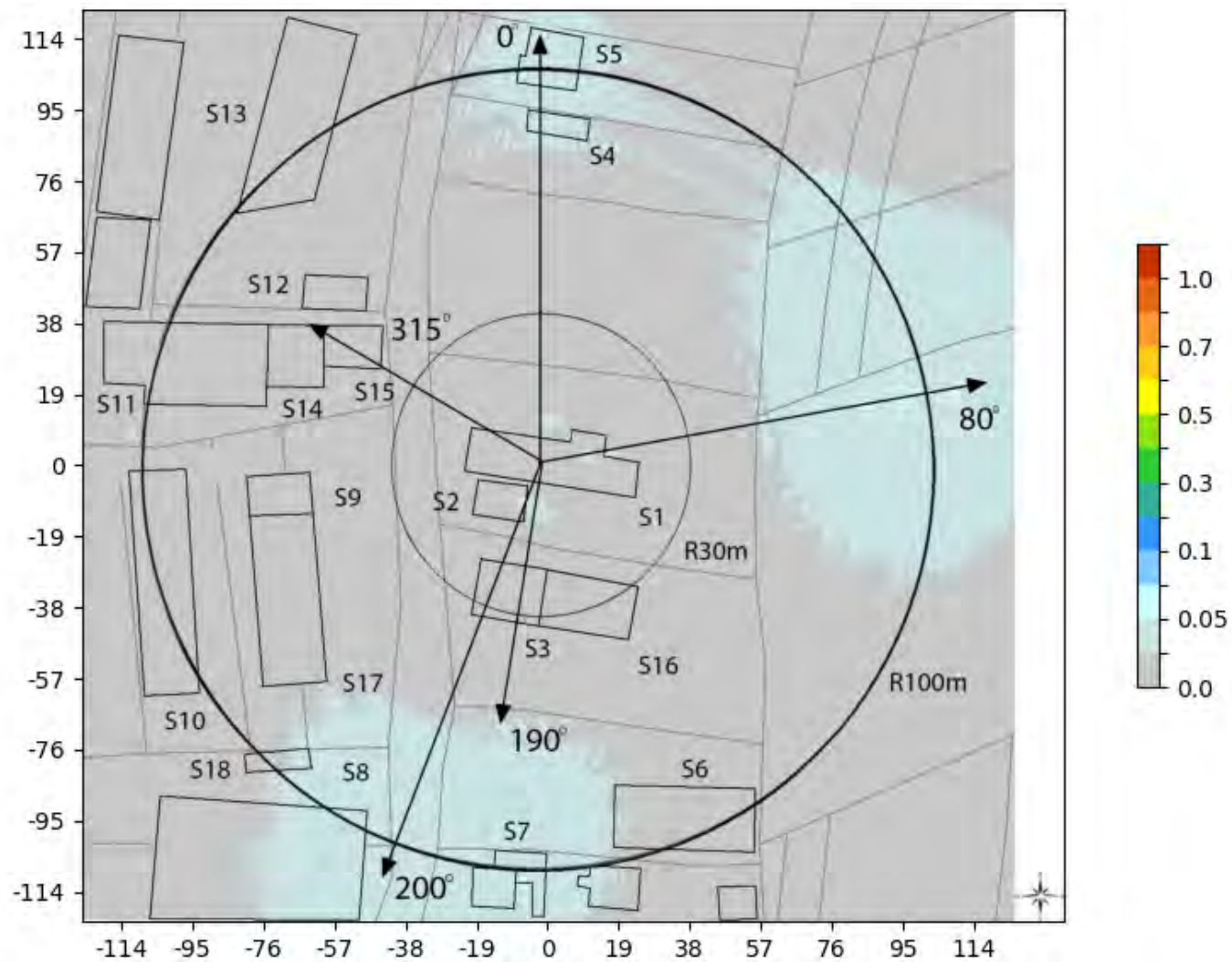


Slika 6.17. Rezultati proračuna jačine električnog polja na tlu, za slučaj kada sve stanice svih operatora rade sa maks. kapacitetom.



LABING D.O.O.

11000 Beograd, Bulevar Kneza Aleksandra Karađorđevića 68
e-mail: office@labing.rs Matični broj: 21062863



Slika 6.18: Rezultati proračuna faktora izlaganja na tlu, za slučaj kada svi sistemi svih operatera na lokaciji rade sa maksimalnim kapacitetom



LABING D.O.O.

11000 Beograd, Bulevar Kneza Aleksandra Karađorđevića 68
e-mail: office@labing.rs Matični broj: 21062863


7. ZAKLJUČAK

U cilju utvrđivanja nivoa elektromagnetne emisije na lokaciji predmetne bazne stanice „BG-Konak Vukašinović” izvršen je proračun nivoa elektromagnetne emisije u lokalnoj zoni bazne stanice koja se nalazi na objektu konaka, Partizanska 61, Mali Mokri Lug. Rezultati proračuna intenziteta električnog polja u lokalnoj zoni oko objekta na kom je radio bazna stanica, pokazuju da je nivo elektromagnetne emisije koji potiče od bazne stanice operatera Telekom Srbija **ispod referentnih graničnih nivoa** (15.5V/m za LTE800, 16.8 V/m za GSM900, 23.4 V/m za sistem LTE1800 i 24.4 V/m za LTE21 sistem) a koje propisuje Pravilnik o granicama izlaganja nejonizujućim zračenjima („Službeni glasnik RS“, br. 104/09). Proračunom je pokazano da je faktor izlaganja mnogo manji od 1 za sve zone u kojima je rađen proračun. Dobijeni rezultati podrazumevaju činjenicu da se bazna stanica korektno i kvalitetno instalira i da radi u skladu sa parametrima izloženim u Glavi 3.2. Treba napomenuti da se pravilnom konstrukcijom bazne stanice istovremeno zadovoljavaju dva bitna zahteva: kvalitetan rad GSM/LTE sistema i minimalan uticaj bazne stanice na životno okruženje. Treba naglasiti da pristup RBS imaju samo ovlašćena stručna lica koja su obučena za poslove održavanja i upoznata sa činjenicom da se nikakve aktivnosti ne mogu obavljati na antenskom sistemu pre isključenja predajnika bazne stanice.

U Beogradu,
29.09.2024.

Odgovorni projektant




Vlatko Crnčević, dipl.inž.el.



LABING D.O.O.

11000 Beograd, Bulevar Kneza Aleksandra Karađorđevića 68
e-mail: office@labing.rs Matični broj: 21062863

8. LITERATURA

1. Nacionalni propisi i literatura:

1. Zakon o zaštiti od nejonizujućeg zračenja („Službeni glasnik RS“, 36/2009);
2. Zakon o zaštiti životne sredine („Službeni glasnik RS“, br. 135/04 i 36/09)
3. Zakon o proceni uticaja na životnu sredinu („Službeni glasnik RS“, br. 135/04 i 36/09)
4. Uredba o utvrđivanju Liste projekata za koje je obavezna procena uticaja i Liste projekata za koje se može zahtevati procena uticaja na životnu sredinu („Službeni glasnik RS“, br. 114/08)
5. Pravilnik o izvorima nejonizujućih zračenja od posebnog interesa, vrstama izvora, načinu i periodu njihovog ispitivanja („Službeni glasnik RS“, 104/09);
6. Pravilnik o granicama izlaganja nejonizujućim zračenjima („Službeni glasnik RS“, 104/09);
7. Pravilnik o sadržini evidencije o izvorima nejonizujućeg zračenja od posebnog interesa („Službeni glasnik RS“, 104/09);
8. Pravilnik o sadržini i izgledu obrasca izveštaja o sistematskom ispitivanju nivoa nejonizujućih zračenja u životnoj sredini („Službeni glasnik RS“, 104/09);
9. Pravilnik o uslovima koje moraju da ispunjavaju pravna lica u pogledu kadrova, opreme i prostora za vršenje poslova sistematskog ispitivanja nivoa nejonizujućih zračenja u životnoj sredini, načinu i metodama sistematskog ispitivanja („Službeni glasnik RS“, 104/09);
10. Zakon o bezbednosti i zdravlju na radu („Sl. Glasnik RS“, br. 101/2005)
11. Pravilnik o sadržini studije o proceni uticaja na životnu sredinu (Sl. glasnik RS br 69/05);
12. Standardi SRPS EN 50383, SRPS EN 50384, SRPS EN 50385, SRPS EN 50392, SRPS EN 50400, SRPS EN 50401, SRPS 50420, SRPS 50421, SRPS 62209-1;
13. Plan namere radio-frekvencijskih opsega (Sl. glasnik RS br 112/04, 86/2008);

2. Međunarodni propisi i literatura:

1. WHO, *International EMF Project*: <http://www.who.int/emf>
2. *International Commission on Nonionizing Radiation Protection*, <http://www.icnirp.de>
3. „International Commission on Non-Ionizing Radiation Protection (ICNIRP), „Guidelines for Limiting Exposure to Time Varying Electric, Magnetic and Electromagnetic Fields (up to 300GHz)“, Health Phys., 1998, 74, (4), pp. 494-522;
4. ETSI EG 202 373 V1.1.1 (2005-08), „Electromagnetic compatibility and Radio spectrum Matters (ERM); Guide to methods of measurements of Radio Frequency (RF) fields“
5. L. P. Rice, „Radio Transmission into Buildings on 35 and 150MHz“; The Bell System Technical Journal, vol. 38, n0 1, 1959, pp 197-210
6. Preporuke ETSI – GSM, UMTS
7. Bernardini A., „Valutazione previsionale della compatibilita alla normativa di protezione dai campi elettromagnetici delle tipologie standard di siti radio fissi (radio base) ERICSSON per servizio radiomobile DCS-1800“, Universita degli Studi La Sapienza di Roma, 1997.
8. Radio-frequency fundamentals – Cisco

3. Projektna dokumentacija i dokumenta:

1. Idejno rešenje za adaptaciju BS lokacije BG682 BGU682 BGL682 BGO682 BGJ682 BG-Konak Vukašinić



LABING D.O.O.

11000 Beograd, Bulevar Kneza Aleksandra Karađorđevića 68
e-mail: office@labing.rs Matični broj: 21062863

9. PRILOZI

Na lokaciji treba da bude instalirana bazna stanica ERICSSON



LABING D.O.O.

11000 Beograd, Bulevar Kneza Aleksandra Karađorđevića 68
e-mail: office@labing.rs Matični broj: 21062863

Ericsson Familija Baznih stanica i kabineta (GSM900/UMTS/LTE800)

Serija Ericsson baznih stanica RBS 6000 je namenja za laku migraciju ka novim funkcionalnostima i novim tehnologijama na postojećim sajtovima i postojećim kabinetima. RBS 6000 serija je izrađena imajući u vidu buduće tehnologije i kompatibilnost sa RBS2000 i RBS 3000 serijom baznih stanica.



Slika 9.1. Serija RBS baznih stanica

Osnovne karakteristike baznih stanice su:

- RBS6000 omogućava laganu migraciju na nove funkcionalnosti i nove tehnologije.
- Inteligentno napajanje omogućava prilagođavanje trenutnim zahtevima, čime se potrošnja bazne stanice svodi na minimum.
- Sve radio bazne stanice ove serije podržavaju više radio tehnologija (multi-standard).
- Višenamenski kabineti predstavljaju zajednički kabinet za sve komponente, a modularan dizajn i ekstremno visok nivo integracije doprinose funkcionalnosti i kapacitetu celog sajta.



LABING D.O.O.

11000 Beograd, Bulevar Kneza Aleksandra Karađorđevića 68
e-mail: office@labing.rs Matični broj: 21062863

ANTENSKI SISTEM

8-Port Antenna

R1	R2	Y1	Y2
----	----	----	----

KATHREIN

Frequency Range

698-862	880-960	1695-2690	1695-2690
---------	---------	-----------	-----------

HPBW

65°	65°	65°	65°
-----	-----	-----	-----

8-Port Antenna 2LB/2HB 1.9m 65° | 698-862 15.5dBi | 880-960 16dBi | 2x1695-2690 18dBi

Type No.	80010868		
Left side, lowbands	R1, connector 1-2		R2, connector 3-4
	698-862		880-960
Frequency Range	MHz	698 - 806	790 - 862
Gain at mid Tilt	dBi	15.0	15.4
Gain over all Tilts	dBi	14.9 ± 0.5	15.3 ± 0.5
Horizontal Pattern:			
Azimuth Beamwidth	°	71 ± 2.5	68 ± 2.5
Front-to-Back Ratio, Total Power, ± 30°	dB	> 22	> 24
Cross Polar Discrimination over Sector	dB	> 7.0	> 7.0
Azimuth Beam Port-to-Port Tracking	dB	< 2.0	< 2.5
Vertical Pattern:			
Elevation Beamwidth	°	11.0 ± 0.9	10.0 ± 0.6
Electrical Downtilt continuously adjustable	°	2.0 - 12.0	
Tilt Accuracy	°	< 0.5	< 0.4
First Upper Side Lobe Suppression	dB	> 16	> 18
Upper Side Lobe Suppression, 20° Sector above Main Beam	dB	> 16	> 18
Cross Polar Isolation	dB	> 30	
Port to Port Isolation	dB	> 28 (R1 // R2) > 30 (R1 // Y1, Y2)	
Max. Effective Power for Group of Ports 1+3 // 2+4	W	400 (at 50 °C ambient temperature)	
Max. Effective Power Ports R1 + R2	W	800 (at 50 °C ambient temperature)	



FlexRET



Values based on NGMN-P-BASTA (version 9.6) requirements.

Left side, highband	Y1, connector 5-6				
	1695-2690				
Frequency Range	MHz	1695 - 1880	1850 - 1990	1920 - 2180	2300 - 2400
Gain at mid Tilt	dBi	17.4	17.8	17.9	17.6
Gain over all Tilts	dBi	17.3 ± 0.5	17.7 ± 0.3	17.8 ± 0.3	17.5 ± 0.4
Horizontal Pattern:					
Azimuth Beamwidth	°	64 ± 4.2	61 ± 3.0	60 ± 2.5	65 ± 5.0
Front-to-Back Ratio, Total Power, ± 30°	dB	> 26	> 26	> 26	> 24
Cross Polar Discrimination over Sector	dB	> 8.0	> 8.0	> 9.5	> 9.0
Azimuth Beam Port-to-Port Tracking	dB	< 2.0	< 2.0	< 1.5	< 1.5
Vertical Pattern:					
Elevation Beamwidth	°	6.3 ± 0.4	5.9 ± 0.2	5.6 ± 0.4	4.9 ± 0.2
Electrical Downtilt continuously adjustable	°	2.5 - 12.0			
Tilt Accuracy	°	< 0.2	< 0.2	< 0.2	< 0.2
First Upper Side Lobe Suppression	dB	> 19	> 19	> 18	> 17
Upper Side Lobe Suppression, 20° Sector above Main Beam	dB	> 14	> 15	> 14	> 14
Cross Polar Isolation	dB	> 28			
Port to Port Isolation	dB	> 30 (Y1 // R1, R2, Y2)			
Max. Effective Power per Port	W	200 (at 50 °C ambient temperature)			
Max. Effective Power Ports Y1	W	400 (at 50 °C ambient temperature)			

Values based on NGMN-P-BASTA (version 9.6) requirements.



LABING D.O.O.

11000 Beograd, Bulevar Kneza Aleksandra Karađorđevića 68

e-mail: office@labing.rs Matični broj: 21062863



01-435

ЛАБОРАТОРИЈА
ЗА ИСПИТИВАЊЕ
ISO/IEC 17025

Izveštaj br.2870

IZVEŠTAJ O ISPITIVANJU ELEKTROMAGNETNOG POLJA NA LOKACIJI “BG-Konak Vukašinović” – BG682 BGU682 BGL682 BGO682 BGJ682

Beograd, april 2024.



LABING D.O.O.

11000 Beograd, Bulevar Kneza Aleksandra Karađorđevića 68
e-mail: office@labing.rs Matični broj: 21062863



ЛАБОРАТОРИЈА
ЗА ИСПИТИВАЊЕ
ISO/IEC 17025

Broj izveštaja:

2870

Datum izveštaja:

28.4.2024.

IZVEŠTAJ O ISPITIVANJU ELEKTROMAGNETNOG POLJA

Opšti deo

Vrsta merenja/ispitivanja:	Ispitivanje intenziteta električnog polja u frekvencijskom opsegu od 27 MHz do 6 GHz i ispitivanje izloženosti ljudi
Naručilac merenja/ispitivanja:	<i>Telekom Srbija a.d., Takovska 2, Beograd</i>
Predmet ispitivanja/lokacija/objekat:	Radio bazne stanice mobilne telefonije: "BG-Konak Vukašinović" – BG682 BGU682 BGL682 BGO682 BGJ682 /adresa lokacije: Partizanska br. 61, Beograd /roof top
GPS (WGS84) koordinate izvora zračenja/lokacije	geograf.širina: 44° 45' 57.0"N geograf. dužina: 20° 32' 1.8"E
Vlasnik izvora:	Telekom Srbija a.d., Takovska 2, Beograd
Datum prijema zahteva:	03.11.2023.
Datum i vreme ispitivanja:	09.04.2024. od 09:30 do 10:11
Uslovi okoline:	Temperatura: 21.6°C Vlažnost vazduha: 48.7%



LABING D.O.O.

11000 Beograd, Bulevar Kneza Aleksandra Karađorđevića 68
e-mail: office@labing.rs Matični broj: 21062863



ЛАБОРАТОРИЈА
ЗА ИСПИТИВАЊЕ
ISO/IEC 17025

1. Uvod


Merenje i ispitivanje je izvedeno prema sledećim dokumentima:

- SRPS EN 62232:2022
- SRPS EN 50413: 2020
- SRPS EN 50420: 2008
- SRPS EN 61566: 2009
- SRPS EN 50401:2017.

2. Opšti podaci

Adresa izvora elektromagnetnog polja/ lokacije na kojoj se vrši merenje:
<i>Partizanska br. 61, Beograd</i>
Naziv izvora elektromagnetnog polja :
<i>"BG-Konak Vukašinić" – BG682 BGU682 BGL682 BGO682 BGJ682</i>
Tip lokacije :
<i>roof top</i>

2.1 Lokacija – detaljan opis



Slika 2.1. Prikaz makrolokacije (satelitski/ kartografski)



Slika 2.2. Fotografija mikrolokacije



Slika 2.2.a Fotografije antenskog sistema i kabineta predmetne bazne stanice operatera Telekom Srbija



LABING D.O.O.

11000 Beograd, Bulevar Kneza Aleksandra Karađorđevića 68
e-mail: office@labing.rs Matični broj: 21062863



Kratak opis lokacije/izvora elektromagnetnog polja:

Lokacija "BG-Konak Vukašinović" – BG682 BGU682 BGL682 BGO682 BGJ682 se nalazi u okviru objekta na adresi Partizanska br. 61, Beograd. Na nosačima na krovu objekta montiran je antenski sistem operatera Telekom Srbija. Na tlu pored objekta, postavljeni su kabineti 6101 i Emerson za realizaciju GSM900/LTE800/LTE1800/UMTS2100/LTE2100 servisa.

Predmetni antenski sistem je trosektorski i sastoji se od po jedne antene K 80010868 po sektoru za realizaciju GSM900/LTE800/LTE1800/UMTS2100/LTE2100 sistema.

Sektori su usmereni prema azimutima 0°, 80° i 200° redom na prvom, drugom i trećem sektoru.

Električni tilt za GSM900 iznosi 4° na I sektoru, 5° na II sektoru i 4° na III sektoru.

Električni tilt za LTE800 iznosi 3° na I sektoru, 5° na II sektoru i 4° na III sektoru.

Električni tilt za LTE1800/UMTS2100/LTE2100 iznosi 2° na I sektoru, 5° na II sektoru i 4° na III sektoru.

Mehanički tilt iznosi 0° na I sektoru, 0° na II sektoru i 1° na III sektoru. Visina baza antene iznosi 15m od tla.

Konfiguracija primopredajnika predmetne bazne stanice iznosi 2+2+2 za GSM900, 1+1+1 za LTE800, 1+1+1 za UMTS2100, 1+1+1 za LTE1800 sistem i 1+1+1 za LTE2100.

Na dan vršenja merenja, na lokaciji je bila instalirana i puštena u rad predmetna bazna stanica.

Na lokaciji je uočena i aktivna instalacija bazne stanice operatera mobilne telefonije A1 (slika 2.3). Osim pomenute, nisu uočeni drugi sistemi (radio i TV predajnici, bazne stanice drugih operatera u blizini i sl.).




Slika 2.3. Fotografije antenskog sistema i bazne stanice operatera A1 na lokaciji



LABING D.O.O.

11000 Beograd, Bulevar Kneza Aleksandra Karađorđevića 68
e-mail: office@labing.rs Matični broj: 21062863



Karakteristike predmetnog izvora EM polja:

Osnovni parametri bazne stanice GSM900 (kod/ serijski broj) : ("BG-Konak Vukašinić" – BG682 / nepoznat)

Lokacija	Oznaka sektora	Tip kabineta bazne stanice	Model kabineta bazne stanice	Snaga na izlazu iz predajnika [dBm] [W]		Tip antene	Broj antena	Visina baze antene (m)	Dobitak antene [dBd]	Ugao usmerenja [°]	Širina glavnog snopa zračenja antene [°]		Downtilt mehanički električni [°]		Tip kabla	Dužina kabla [m]	Gubici na kablovskoj trasi [dB]	Broj predajnika	Frekvencija kontrolnog kanala (MHz)
				[dBm]	[W]						Horizontalna	Vertikalna							
BG682 BG-Konak Vukašinić	BG682/1	Outdoor	6101	42,0	15,8	80010868	1	15,00	13,75	0	66	9,4	0	4	1/2"	3,0	1,20	2	946.8
	BG682/2	Outdoor	6101	42,0	15,8	80010868	1	15,00	13,75	80	66	9,4	0	5	1/2"	3,0	1,20	2	946.2
	BG682/3	Outdoor	6101	42,0	15,8	80010868	1	15,00	13,75	200	66	9,4	1	4	1/2"	3,0	1,20	2	947.6

Osnovni parametri bazne stanice LTE800 (kod/ serijski broj) : ("BG-Konak Vukašinić" –BGO682 / nepoznat)

Lokacija	Oznaka sektora	Tip kabineta bazne stanice	Model kabineta bazne stanice	Snaga na izlazu iz predajnika [dBm] [W]		Tip antene	Broj antena	Visina baze antene (m)	Dobitak antene [dBd]	Ugao usmerenja [°]	Širina glavnog snopa zračenja antene [°]		Downtilt mehanički električni [°]		Tip kabla	Dužina kabla [m]	Gubici na kablovskoj trasi [dB]	Broj predajnika	Frekvencija kanala (MHz)	Cell ID
				[dBm]	[W]						Horizontalna	Vertikalna								
BGO682 BG-Konak Vukašinić	BGO682/800L1	Outdoor	6101	48,6	72,4	80010868	1	15,00	13,25	0	68	10	0	3	1/2"	3,0	1,20	1	796	182
	BGO682/800L2	Outdoor	6101	48,6	72,4	80010868	1	15,00	13,25	80	68	10	0	5	1/2"	3,0	1,20	1	796	463
	BGO682/800L3	Outdoor	6101	48,6	72,4	80010868	1	15,00	13,25	200	68	10	1	4	1/2"	3,0	1,20	1	796	141

Osnovni parametri bazne stanice LTE1800 (kod/ serijski broj) : ("BG-Konak Vukašinić" –BGL682 / nepoznat)

Lokacija	Oznaka sektora	Tip kabineta bazne stanice	Model kabineta bazne stanice	Snaga na izlazu iz predajnika [dBm] [W]		Tip antene	Broj antena	Visina baze antene (m)	Dobitak antene [dBd]	Ugao usmerenja [°]	Širina glavnog snopa zračenja antene [°]		Downtilt mehanički električni [°]		Tip kabla	Dužina kabla [m]	Gubici na kablovskoj trasi [dB]	Broj predajnika	Frekvencija kanala (MHz)	Cell ID
				[dBm]	[W]						Horizontalna	Vertikalna								
BGL682 BG-Konak Vukašinić	BGL682/L1	Outdoor	6101	52,0	158,5	80010868	1	15,00	15,65	0	61	5,9	0	2	1/2"	3,0	1,30	1	1835	182
	BGL682/L2	Outdoor	6101	52,0	158,5	80010868	1	15,00	15,65	80	61	5,9	0	5	1/2"	3,0	1,30	1	1835	463
	BGL682/L3	Outdoor	6101	52,0	158,5	80010868	1	15,00	15,65	200	61	5,9	1	4	1/2"	3,0	1,30	1	1835	141


Osnovni parametri bazne stanice LTE2100 (kod/ serijski broj) : ("BG-Konak Vukašinić" –BGJ682 / nepoznat)

Lokacija	Oznaka sektora	Tip kabineta bazne stanice	Model kabineta bazne stanice	Snaga na izlazu iz predajnika [dBm] [W]		Tip antene	Broj antena	Visina baze antene (m)	Dobitak antene [dBd]	Ugao usmerenja [°]	Širina glavnog snopa zračenja antene [°]		Downtilt mehanički električni [°]		Tip kabla	Dužina kabla [m]	Gubici na kablovskoj trasi [dB]	Broj predajnika	Frekvencija kanala (MHz)	Cell ID
				[dBm]	[W]						Horizontalna	Vertikalna								
BGJ682 BG-Konak Vukašinić	BGJ682/L21 1	Outdoor	6101	49,0	79,4	80010868	1	15,00	15,75	0	60	5,6	0	2	1/2"	3,0	1,33	1	2135	182
	BGJ682/L21 2	Outdoor	6101	49,0	79,4	80010868	1	15,00	15,75	80	60	5,6	0	5	1/2"	3,0	1,33	1	2135	463
	BGJ682/L21 3	Outdoor	6101	49,0	79,4	80010868	1	15,00	15,75	200	60	5,6	1	4	1/2"	3,0	1,33	1	2135	141



LABING D.O.O.

11000 Beograd, Bulevar Kneza Aleksandra Karađorđevića 68
e-mail: office@labing.rs Matični broj: 21062863



Osnovni parametri bazne stanice UMTS2100 (kod/ serijski broj) : ("BG-Konak Vukašinić" –BGU682 / nepoznat)

Lokacija	Oznaka sektora	Tip kabineta bazne stanice	Model kabineta bazne stanice	Snaga na izlazu iz predajnika		Tip antene	Broj antena	Visina baze antene (m)	Dobitak antene [dBd]	Ugao usmerenja [°]	Širina glavnog snopa zračenja antene [°]		Downtilt mehanički električni [°]		Tip kabla	Dužina kabla [m]	Gubici na kablovskoj trasi [dB]	Broj predajnika	Frekvencija kanala (MHz)	Scrambling code ID
				[dBm]	[W]						Horizontalna	Vertikalna								
BGU682 BG-Konak Vukašinić	BGU682/U1	Outdoor	6101	43,0	20,0	80010868	1	15,00	15,75	0	60	5,6	0	2	1/2"	3,0	1,33	1	2127.6	400
	BGU682/U2	Outdoor	6101	43,0	20,0	80010868	1	15,00	15,75	80	60	5,6	0	5	1/2"	3,0	1,33	1	2127.6	403
	BGU682/U3	Outdoor	6101	43,0	20,0	80010868	1	15,00	15,75	200	60	5,6	1	4	1/2"	3,0	1,33	1	2127.6	416

Napomena: Predmetna bazna stanica sastoji se od GSM900, LTE800, LTE1800, LTE2100 i UMTS2100 sistema. Podaci: naziv i kod lokacije, tip bazne stanice, model kabineta, snage predajnika bazne stanice, tipovi antena, njihovi azimuti, visine i tiltovi, tipovi i dužina kabla, kao i slabljenje na kablovskoj trasi, broj predajnika, frekvencije kanala i SC kodovi i CPICH kanala dobijeni su od operatera Telekom Srbija. Dobici antena i širine glavnog snopa zračenja preuzeti su iz kataloga dostupnog na web sajtu: <http://www.kathrein-scala.com/>. Podaci o serijskim brojevima primopredajnika nisu bili dostupni do dana izdavanja Izveštaja.



LABING D.O.O.

11000 Beograd, Bulevar Kneza Aleksandra Karađorđevića 68
e-mail: office@labing.rs Matični broj: 21062863



3. Merna oprema

Korišćena merna oprema:

Uređaj:	Analizator spektra	izotropna sonda	izotropna sonda	Digitalni termohigrometar
Oznaka:	SRM3006	3501/03	3502/01	BC06
Proizvođač:	NARDA	NARDA	NARDA	TROTEC
Opseg merenja:	9kHz-6GHz	27MHz-3GHz 0,2mV/m-200V/m	420MHz-6GHz 0,14mV/m-160V/m	(-20° - 60°) (0 - 100)%
Serijski broj:	D-0043	K-0217	B-0102	141021632
Datum poslednje kalibracije:	10.03.2023.	10.03.2023.	17.10.2017.	19.08.2021.
Koristi se:	<input checked="" type="checkbox"/>	<input checked="" type="checkbox"/>	<input type="checkbox"/>	<input checked="" type="checkbox"/>

3.1 Podešavanja instrumenta za merenje (preliminarno/ frekvencijski selektivno merenje)

Podešavanje spektralnog analizatora NARDA SRM3006 za preliminarno merenje						
Ime	Frekvencijski opseg [MHz]	Trace Mode/ Detector	RBW	VBW	Measurement Range MR (V/m)	Threshold
FM Radio	87.5-108	MaxAvg	200 kHz	Auto	2	Threshold_0
DVB-T	174-230	MaxAvg	5MHz	Auto	2	Threshold_0
CDMA Telekom	421.875-424.375	MaxAvg	500kHz	Auto	2	Threshold_0
CDMA Orion	425.625-428.125	MaxAvg	500kHz	Auto	2	Threshold_0
DVB-T	470-790	MaxAvg	5MHz	Auto	2	Threshold_0
MTS 800	791-801	MaxAvg	2MHz	Auto	2	Threshold_0
Cetin 800	801-811	MaxAvg	2MHz	Auto	2	Threshold_0
A1 800	811-821	MaxAvg	2MHz	Auto	2	Threshold_0
A1 900	935.1-939.3	MaxAvg	200 kHz	Auto	2	Threshold_0
MTS 900	939.5-949.1	MaxAvg	200 kHz	Auto	2	Threshold_0
Cetin 900	949.3-958.9	MaxAvg	200 kHz	Auto	2	Threshold_0
Cetin 1800	1805.1-1825.1	MaxAvg	200 kHz	Auto	2	Threshold_0
Telekom 1800	1825.1-1845.1	MaxAvg	200 kHz	Auto	2	Threshold_0
A1 1800	1845.1-1875.1	MaxAvg	200 kHz	Auto	2	Threshold_0
MTS 2100	2125.0-2140.0	MaxAvg	3MHz	Auto	2	Threshold_0
A1 2100	2140.0-2155.0	MaxAvg	3MHz	Auto	2	Threshold_0
Cetin 2100	2155.1-2170.1	MaxAvg	3MHz	Auto	2	Threshold_0

4. Ispitivanje

4.1 Tok ispitivanja

Izbor tačaka ispitivanja izvršen je u zoni od interesa, na osnovu obilaska lokacije, u skladu sa rasporedom opreme predmetnog izvora ispitivanja, potencijalnih relevantnih izvora i potencijalnih uzroka perturbacije prema dokumentu LABING-M01 Metodologija ispitivanja elektromagnetnog polja radio telekomunikacione opreme i sistema.

Dispozicija tačaka preliminarnog merenja data je opisno u sledećoj tabeli Tabela 4.1, a grafički prikaz dispozicije tačaka dat je na slici 4.1.



Slika 4.1. Dispozicija tačaka ispitivanja

Tabela 4.1. Dispozicija tačka ispitivanja uz sliku 4.1.

Oznaka tačke:	Visina merne sonde u tački:	Opis dispozicije:
T1	1,7m	Tlo 37.7m od betonske bandere telekomunikacione mreže i 30.3m od najbližeg nosača ograde placa konaka
T2	1,7m	Tlo 18.3m od betonske bandere telekomunikacione mreže i 6m od najbližeg nosača ograde placa konaka
T3	1,7m	Tlo na 4m od stepeništa i 2.6m od ograde stovarišta pića
T4	1,7m	Tlo na 3.3m od ograde stovarišta pića i 4.1m od ograde placa sa desne strane
T5	1,7m	Tlo na 1.5m od ograde sa desne strane i 18.2m od oluka na desnoj strani predmetnog objekta
T6	1,7m	Konak Vukašinović, svečana sala na 3.5m od vrata kuhinje i 4.5m od prozora sa desne strane
T7	1,7m	Konak Vukašinović, potkrovlje soba br.210, na 2.5m od prozora i 1.8m od vrata sobe



LABING D.O.O.

11000 Beograd, Bulevar Kneza Aleksandra Karađorđevića 68

e-mail: office@labing.rs Matični broj: 21062863



ATC
01-435

ЛАБОРАТОРИЈА
ЗА ИСПИТИВАЊЕ
ИСО/ИЕС 17025

5. Rezultati merenja

5.1 Rezultati ispitivanja po frekvencijskim opsezima - *preliminarno merenje*

Preliminarno merenje po frekvencijskim opsezima izvršeno je prema dokumentu LABING-M01 Metodologija ispitivanja elektromagnetnog polja radio telekomunikacione opreme i sistema., prema izabranoj metodi.

Na osnovu rezultata ovog ispitivanja donosi se zaključak o tački u kojoj je potrebno izvršiti frekvencijski selektivno merenje kao i zaključak o relevantnim izvorima čiji uticaj je potrebno uzeti u obzir.

Rezultati ispitivanja preliminarnog merenja jačine ukupnog električnog polja i faktora izlaganja u tačkama ispitivanja prikazani su u tabeli 6.1.

Tabela 6.1. Jačina ukupnog izmerenog električnog polja i faktora izlaganja po tačkama ispitivanja

Tačka ispitivanja:	E_{ukupno} [V/m]:	ΔE_i (V/m)	ER_{izm} :
T1	3,35	0,42	0,04237
T2	1,85	0,16	0,00963
T3	1,22	0,15	0,00327
T4	2,11	0,25	0,01525
T5	1,17	0,13	0,00407
T6	0,17	0,02	0,00012
T7	3,20	0,61	0,03067

gde je

- E_{ukupno} – ukupna jačina električnog polja u tački ispitivanja
- ΔE_{ukupno} – merna nesigurnost jačine električnog polja na i-tom frekvencijskom opsegu (u intervalu poverenja 95%)
- ER_{izm} – ukupan faktor izlaganja u tački ispitivanja

Na ovom mestu dat je prikaz rezultata preliminarnog merenja po frekvencijskim opsezima u pojedinim tačkama ispitivanja u frekvencijskom opsegu rada merne opreme.

**LABING D.O.O.**

11000 Beograd, Bulevar Kneza Aleksandra Karađorđevića 68

e-mail: office@labing.rs Matični broj: 21062863

Rezultati preliminarnog ispitivanja u tački ispitivanja T1:

Oznaka tačke:	T1					
Korišćena metoda:	Preliminarno merenje na otvorenom prostoru					
Sistem	Frekvencijski opseg (MHz)	Ei (V/m)	Ei/Eref [%]	Δ Ei (V/m)	Eref (V/m)	ERi
FM radio	87.5-108	0,04	0,4	0,01	11,2	0,00001
DVB-T	174-230	0,03	0,3	0,01	11,2	0,00001
CDMA Telekom	421.875-424.375	0,03	0,2	0,01	11,3	0,00001
CDMA Orion	425.625-428.125	0,00	0,0	0,00	11,3	0,00000
DVB-T	470-790	0,50	4,2	0,11	11,9	0,00174
Telekom LTE800	791-801	2,46	15,9	0,53	15,5	0,02525
Cetin LTE800	801-811	0,36	2,3	0,08	15,6	0,00052
A1 LTE800	811-821	1,17	7,5	0,25	15,7	0,00561
A1 GSM900	935.1- 939.3	1,11	6,6	0,24	16,8	0,00432
Telekom GSM900	939.5- 949.1	0,77	4,6	0,17	16,9	0,00208
Cetin GSM900/UMTS	949.3- 958.9	0,04	0,3	0,01	17,0	0,00001
Cetin GSM/LTE	1805.1- 1825.1	0,07	0,3	0,02	23,4	0,00001
Telekom LTE	1825.1- 1844.9	0,50	2,1	0,11	23,5	0,00046
A1 LTE	1845.1- 1875.1	0,96	4,1	0,21	23,6	0,00164
Telekom UMTS/LTE	2125.1- 2140	0,54	2,2	0,12	24,4	0,00049
A1 UMTS/LTE	2141.1- 2154.9	0,35	1,4	0,08	24,4	0,00020
Cetin UMTS/LTE	2155.1- 2170.1	0,07	0,3	0,02	24,4	0,00001
Eukupno:		3,35				
				Δ Eukupno:	0,42	
					ERizm:	0,04237



LABING D.O.O.

11000 Beograd, Bulevar Kneza Aleksandra Karađorđevića 68

e-mail: office@labing.rs Matični broj: 21062863



Rezultati preliminarnog ispitivanja u tački ispitivanja T2:

Oznaka tačke:	T2					
Korišćena metoda:	Preliminarno merenje na otvorenom prostoru					
Sistem	Frekventijski opseg (MHz)	Ei (V/m)	Ei/Eref [%]	Δ Ei (V/m)	Eref (V/m)	ERi
FM radio	87.5-108	0,05	0,5	0,01	11,2	0,00002
DVB-T	174-230	0,03	0,3	0,01	11,2	0,00001
CDMA Telekom	421.875-424.375	0,02	0,2	0,00	11,3	0,00000
CDMA Orion	425.625-428.125	0,00	0,0	0,00	11,3	0,00000
DVB-T	470-790	0,22	1,8	0,05	11,9	0,00034
Telekom LTE800	791-801	0,74	4,8	0,16	15,5	0,00227
Cetin LTE800	801-811	0,17	1,1	0,04	15,6	0,00012
A1 LTE800	811-821	0,80	5,1	0,17	15,7	0,00262
A1 GSM900	935.1- 939.3	0,26	1,5	0,06	16,8	0,00023
Telekom GSM900	939.5- 949.1	0,45	2,7	0,10	16,9	0,00072
Cetin GSM900/UMTS	949.3- 958.9	0,04	0,2	0,01	17,0	0,00000
Cetin GSM/LTE	1805.1- 1825.1	0,08	0,3	0,02	23,4	0,00001
Telekom LTE	1825.1- 1844.9	0,78	3,3	0,17	23,5	0,00109
A1 LTE	1845.1- 1875.1	0,80	3,4	0,17	23,6	0,00115
Telekom UMTS/LTE	2125.1- 2140	0,66	2,7	0,14	24,4	0,00073
A1 UMTS/LTE	2141.1- 2154.9	0,41	1,7	0,09	24,4	0,00028
Cetin UMTS/LTE	2155.1- 2170.1	0,09	0,4	0,02	24,4	0,00001
Eukupno:		1,85				
				Δ Eukupno:	0,16	
					ERizm:	0,00963



LABING D.O.O.

11000 Beograd, Bulevar Kneza Aleksandra Karađorđevića 68

e-mail: office@labing.rs Matični broj: 21062863



Rezultati preliminarnog ispitivanja u tački ispitivanja T3:

Oznaka tačke:	T3					
Korišćena metoda:	Preliminarno merenje na otvorenom prostoru					
Sistem	Frekventijski opseg (MHz)	Ei (V/m)	Ei/Eref [%]	Δ Ei (V/m)	Eref (V/m)	ERi
FM radio	87.5-108	0,06	0,6	0,01	11,2	0,00003
DVB-T	174-230	0,03	0,3	0,01	11,2	0,00001
CDMA Telekom	421.875-424.375	0,02	0,2	0,00	11,3	0,00000
CDMA Orion	425.625-428.125	0,00	0,0	0,00	11,3	0,00000
DVB-T	470-790	0,06	0,5	0,01	11,9	0,00003
Telekom LTE800	791-801	0,27	1,7	0,06	15,5	0,00030
Cetin LTE800	801-811	0,08	0,5	0,02	15,6	0,00003
A1 LTE800	811-821	0,32	2,1	0,07	15,7	0,00043
A1 GSM900	935.1- 939.3	0,26	1,6	0,06	16,8	0,00024
Telekom GSM900	939.5- 949.1	0,13	0,8	0,03	16,9	0,00006
Cetin GSM900/UMTS	949.3- 958.9	0,02	0,1	0,00	17,0	0,00000
Cetin GSM/LTE	1805.1- 1825.1	0,05	0,2	0,01	23,4	0,00000
Telekom LTE	1825.1- 1844.9	0,33	1,4	0,07	23,5	0,00020
A1 LTE	1845.1- 1875.1	0,87	3,7	0,19	23,6	0,00134
Telekom UMTS/LTE	2125.1- 2140	0,22	0,9	0,05	24,4	0,00008
A1 UMTS/LTE	2141.1- 2154.9	0,54	2,2	0,12	24,4	0,00049
Cetin UMTS/LTE	2155.1- 2170.1	0,10	0,4	0,02	24,4	0,00002
Eukupno:		1,22				
				Δ Eukupno:	0,15	
					ERizm:	0,00327



LABING D.O.O.

11000 Beograd, Bulevar Kneza Aleksandra Karađorđevića 68

e-mail: office@labing.rs Matični broj: 21062863



Rezultati preliminarnog ispitivanja u tački ispitivanja T4:

Oznaka tačke:	T4					
Korišćena metoda:	Preliminarno merenje na otvorenom prostoru					
Sistem	Frekvencijski opseg (MHz)	Ei (V/m)	Ei/Eref [%]	Δ Ei (V/m)	Eref (V/m)	ERi
FM radio	87.5-108	0,08	0,7	0,02	11,2	0,00005
DVB-T	174-230	0,03	0,3	0,01	11,2	0,00001
CDMA Telekom	421.875-424.375	0,01	0,1	0,00	11,3	0,00000
CDMA Orion	425.625-428.125	0,00	0,0	0,00	11,3	0,00000
DVB-T	470-790	0,18	1,5	0,04	11,9	0,00022
Telekom LTE800	791-801	0,26	1,7	0,06	15,5	0,00028
Cetin LTE800	801-811	0,21	1,3	0,04	15,6	0,00018
A1 LTE800	811-821	1,40	8,9	0,30	15,7	0,00799
A1 GSM900	935.1- 939.3	1,13	6,7	0,24	16,8	0,00450
Telekom GSM900	939.5- 949.1	0,28	1,7	0,06	16,9	0,00028
Cetin GSM900/UMTS	949.3- 958.9	0,03	0,2	0,01	17,0	0,00000
Cetin GSM/LTE	1805.1- 1825.1	0,06	0,3	0,01	23,4	0,00001
Telekom LTE	1825.1- 1844.9	0,58	2,5	0,13	23,5	0,00062
A1 LTE	1845.1- 1875.1	0,57	2,4	0,12	23,6	0,00057
Telekom UMTS/LTE	2125.1- 2140	0,50	2,1	0,11	24,4	0,00042
A1 UMTS/LTE	2141.1- 2154.9	0,27	1,1	0,06	24,4	0,00012
Cetin UMTS/LTE	2155.1- 2170.1	0,07	0,3	0,02	24,4	0,00001
Eukupno:		2,11				
				Δ Eukupno:	0,25	
					ERizm:	0,01525

**LABING D.O.O.**

11000 Beograd, Bulevar Kneza Aleksandra Karađorđevića 68

e-mail: office@labing.rs Matični broj: 21062863ЛАБОРАТОРИЈА
ЗА ИСПИТИВАЊЕ
ISO/IEC 17025

Rezultati preliminarnog ispitivanja u tački ispitivanja T5:

Oznaka tačke:	T5					
Korišćena metoda:	Preliminarno merenje na otvorenom prostoru					
Sistem	Frekventijski opseg (MHz)	Ei (V/m)	Ei/Eref [%]	Δ Ei (V/m)	Eref (V/m)	ERi
FM radio	87.5-108	0,03	0,3	0,01	11,2	0,00001
DVB-T	174-230	0,03	0,3	0,01	11,2	0,00001
CDMA Telekom	421.875-424.375	0,03	0,2	0,01	11,3	0,00001
CDMA Orion	425.625-428.125	0,00	0,0	0,00	11,3	0,00000
DVB-T	470-790	0,06	0,5	0,01	11,9	0,00002
Telekom LTE800	791-801	0,25	1,6	0,05	15,5	0,00025
Cetin LTE800	801-811	0,10	0,6	0,02	15,6	0,00004
A1 LTE800	811-821	0,73	4,7	0,16	15,7	0,00219
A1 GSM900	935.1- 939.3	0,30	1,8	0,07	16,8	0,00032
Telekom GSM900	939.5- 949.1	0,13	0,8	0,03	16,9	0,00006
Cetin GSM900/UMTS	949.3- 958.9	0,02	0,1	0,00	17,0	0,00000
Cetin GSM/LTE	1805.1- 1825.1	0,05	0,2	0,01	23,4	0,00001
Telekom LTE	1825.1- 1844.9	0,23	1,0	0,05	23,5	0,00010
A1 LTE	1845.1- 1875.1	0,65	2,7	0,14	23,6	0,00075
Telekom UMTS/LTE	2125.1- 2140	0,27	1,1	0,06	24,4	0,00012
A1 UMTS/LTE	2141.1- 2154.9	0,33	1,3	0,07	24,4	0,00018
Cetin UMTS/LTE	2155.1- 2170.1	0,06	0,2	0,01	24,4	0,00001
Eukupno:		1,17				
				Δ Eukupno:	0,13	
					ERizm:	0,00407



LABING D.O.O.

11000 Beograd, Bulevar Kneza Aleksandra Karađorđevića 68

e-mail: office@labing.rs Matični broj: 21062863



Rezultati preliminarnog ispitivanja u tački ispitivanja T6:

Oznaka tačke:	T6					
Korišćena metoda:	Preliminarno merenje na otvorenom prostoru					
Sistem	Frekventijski opseg (MHz)	Ei (V/m)	Ei/Eref [%]	Δ Ei (V/m)	Eref (V/m)	ERi
FM radio	87.5-108	0,03	0,3	0,01	11,2	0,00001
DVB-T	174-230	0,03	0,3	0,01	11,2	0,00001
CDMA Telekom	421.875-424.375	0,01	0,0	0,00	11,3	0,00000
CDMA Orion	425.625-428.125	0,00	0,0	0,00	11,3	0,00000
DVB-T	470-790	0,04	0,4	0,01	11,9	0,00001
Telekom LTE800	791-801	0,06	0,4	0,01	15,5	0,00001
Cetin LTE800	801-811	0,02	0,1	0,00	15,6	0,00000
A1 LTE800	811-821	0,10	0,7	0,02	15,7	0,00004
A1 GSM900	935.1- 939.3	0,05	0,3	0,01	16,8	0,00001
Telekom GSM900	939.5- 949.1	0,03	0,2	0,01	16,9	0,00000
Cetin GSM900/UMTS	949.3- 958.9	0,01	0,0	0,00	17,0	0,00000
Cetin GSM/LTE	1805.1- 1825.1	0,01	0,0	0,00	23,4	0,00000
Telekom LTE	1825.1- 1844.9	0,04	0,2	0,01	23,5	0,00000
A1 LTE	1845.1- 1875.1	0,06	0,3	0,01	23,6	0,00001
Telekom UMTS/LTE	2125.1- 2140	0,03	0,1	0,01	24,4	0,00000
A1 UMTS/LTE	2141.1- 2154.9	0,03	0,1	0,01	24,4	0,00000
Cetin UMTS/LTE	2155.1- 2170.1	0,01	0,0	0,00	24,4	0,00000
Eukupno:		0,17				
				Δ Eukupno:	0,02	
					ERizm:	0,00012

**LABING D.O.O.**

11000 Beograd, Bulevar Kneza Aleksandra Karađorđevića 68

e-mail: office@labing.rs Matični broj: 21062863ЛАБОРАТОРИЈА
ЗА ИСПИТИВАЊЕ
ISO/IEC 17025

Rezultati preliminarnog ispitivanja u tački ispitivanja T7:

Oznaka tačke:	T7					
Korišćena metoda:	Preliminarno merenje u zatvorenom prostoru					
Sistem	Frekventijski opseg (MHz)	Ei (V/m)	Ei/Eref [%]	Δ Ei (V/m)	Eref (V/m)	ERi
FM radio	87.5-108	0,30	2,7	0,17	11,2	0,00073
DVB-T	174-230	0,05	0,4	0,03	11,2	0,00002
CDMA Telekom	421.875-424.375	0,02	0,1	0,01	11,3	0,00000
CDMA Orion	425.625-428.125	0,00	0,0	0,00	11,3	0,00000
DVB-T	470-790	0,39	3,2	0,21	11,9	0,00105
Telekom LTE800	791-801	1,21	7,8	0,66	15,5	0,00609
Cetin LTE800	801-811	0,34	2,2	0,19	15,6	0,00049
A1 LTE800	811-821	1,24	7,9	0,68	15,7	0,00628
A1 GSM900	935.1- 939.3	1,09	6,5	0,60	16,8	0,00422
Telekom GSM900	939.5- 949.1	1,04	6,1	0,57	16,9	0,00377
Cetin GSM900/UMTS	949.3- 958.9	0,04	0,2	0,02	17,0	0,00001
Cetin GSM/LTE	1805.1- 1825.1	0,11	0,5	0,06	23,4	0,00002
Telekom LTE	1825.1- 1844.9	1,16	4,9	0,64	23,5	0,00243
A1 LTE	1845.1- 1875.1	1,07	4,5	0,59	23,6	0,00204
Telekom UMTS/LTE	2125.1- 2140	0,83	3,4	0,46	24,4	0,00116
A1 UMTS/LTE	2141.1- 2154.9	1,15	4,7	0,63	24,4	0,00223
Cetin UMTS/LTE	2155.1- 2170.1	0,27	1,1	0,15	24,4	0,00013
Eukupno:		3,20				
				Δ Eukupno:	0,61	
					ERizm:	0,03067



LABING D.O.O.

11000 Beograd, Bulevar Kneza Aleksandra Karađorđevića 68
e-mail: office@labing.rs Matični broj: 21062863



Oznake u tabelama sa prikazanim rezultatima ispitivanja preliminarnog merenja po tačkama ispitivanja su:

- E_i – izmerena vrednost jačine električnog polja na i -tom frekvencijskom opsegu
- E_{ref} – referentni granični nivo jačine električnog polja propisan Pravilnikom o granicama izlaganja nejonizujućim zračenjima (Službeni glasnik RS 104/09).
- E_i / E_{ref} – izmerena vrednost jačine električnog polja na i -tom frekvencijskom opsegu izražena u procentima najnižeg referentnog graničnog nivoa jačine električnog polja na frekvencijskom opsegu
- ΔE_i – merna nesigurnost jačine električnog polja na i -tom frekvencijskom opsegu (u intervalu poverenja 95%)
- $ER_i = (E_i / E_{ref})^2$ – faktor izlaganja na i -tom frekvencijskom opsegu

$$E_{ukupno} = \sqrt{\sum_i E_i^2}$$

- ukupna jačina električnog polja u tački ispitivanja

$$ER^{izm} = \sum_i ER_i$$

- ukupan faktor izlaganja u tački ispitivanja

5.2 Utvrđivanje relevantnih izvora

Na osnovu rezultata preliminarnog merenja po frekvencijskim opsezima u kojima rade komercijalni radio sistemi, donosi se zaključak o relevantnim izvorima.

- Utvrđivanje relevantnih izvora izvršeno je prema pravilima definisanim u dokumentu LABING-M01 Metodologija ispitivanja elektromagnetnog polja radio telekomunikacione opreme i sistema.

Relevantni izvori: Relevantni izvor na lokaciji je radio-bazna stanica operatera A1 na predmetnom objektu.



LABING D.O.O.

11000 Beograd, Bulevar Kneza Aleksandra Karađorđevića 68
e-mail: office@labing.rs Matični broj: 21062863



Karakteristike relevantnih izvora EM polja:

Osnovni parametri A1 bazne stanice LTE800 (kod/ serijski broj) : (- / -)

Lokacija	Oznaka sektora	Tip kabineta bazne stanice	Model kabineta bazne stanice	Snaga na izlazu iz predajnika [dBm]	[W]	Tip antene	Broj antena	Visina sredine antene (m)	Dobitak antene [dBd]	Ugao usmerenja [°]	Širina glavnog snopa zračenja antene [°]	Horizontalna	Vertikalna	Down tilt električni [°]	mehanički [°]	Tip kabla	Dužina kabla [m]	Gubici na kablovskoj trasi [dB]	Broj predajnika	Frekvencija kanala (MHz)	Cell ID	
																					816	473
																					816	475

Osnovni parametri A1 bazne stanice GSM900 (kod/ serijski broj) : (- / -)

Lokacija	Oznaka sektora	Tip kabineta bazne stanice	Model kabineta bazne stanice	Snaga na izlazu iz predajnika [dBm]	[W]	Tip antene	Broj antena	Visina sredine antene (m)	Dobitak antene [dBd]	Ugao usmerenja [°]	Širina glavnog snopa zračenja antene [°]	Horizontalna	Vertikalna	Down tilt električni [°]	mehanički [°]	Tip kabla	Dužina kabla [m]	Gubici na kablovskoj trasi [dB]	Broj predajnika	Frekvencija kontrolnog kanala (MHz)	
																					936.8

Osnovni parametri A1 bazne stanice LTE1800 (kod/ serijski broj) : (- / -)

Lokacija	Oznaka sektora	Tip kabineta bazne stanice	Model kabineta bazne stanice	Snaga na izlazu iz predajnika [dBm]	[W]	Tip antene	Broj antena	Visina sredine antene (m)	Dobitak antene [dBd]	Ugao usmerenja [°]	Širina glavnog snopa zračenja antene [°]	Horizontalna	Vertikalna	Down tilt električni [°]	mehanički [°]	Tip kabla	Dužina kabla [m]	Gubici na kablovskoj trasi [dB]	Broj predajnika	Frekvencija kanala (MHz)	Cell ID	
																					1850.1	186
																					1864.5	353

Osnovni parametri A1 bazne stanice LTE2100 (kod/ serijski broj) : (- / -)

Lokacija	Oznaka sektora	Tip kabineta bazne stanice	Model kabineta bazne stanice	Snaga na izlazu iz predajnika [dBm]	[W]	Tip antene	Broj antena	Visina sredine antene (m)	Dobitak antene [dBd]	Ugao usmerenja [°]	Širina glavnog snopa zračenja antene [°]	Horizontalna	Vertikalna	Down tilt električni [°]	mehanički [°]	Tip kabla	Dužina kabla [m]	Gubici na kablovskoj trasi [dB]	Broj predajnika	Frekvencija kanala (MHz)	Cell ID	
																					2145	23

Osnovni parametri A1 bazne stanice UMTS2100 (kod/ serijski broj) : (- / -)

Lokacija	Oznaka sektora	Tip kabineta bazne stanice	Model kabineta bazne stanice	Snaga na izlazu iz predajnika [dBm]	[W]	Tip antene	Broj antena	Visina sredine antene (m)	Dobitak antene [dBd]	Ugao usmerenja [°]	Širina glavnog snopa zračenja antene [°]	Horizontalna	Vertikalna	Down tilt električni [°]	mehanički [°]	Tip kabla	Dužina kabla [m]	Gubici na kablovskoj trasi [dB]	Broj predajnika	Frekvencija kanala (MHz)	Scrambling code ID	
																					2152.4	287
																					2152.4	293
																					2152.4	326

NAPOMENA: Radio-bazna stanica operatera A1 na predmetnoj lokaciji sastoji se od radio-sistema za LTE800, GSM900, UMTS2100, LTE1800 i LTE2100. Podaci u tabelama dobijeni su na osnovu rezultata ispitivanja.



LABING D.O.O.

11000 Beograd, Bulevar Kneza Aleksandra Karađorđevića 68
e-mail: office@labing.rs Matični broj: 21062863

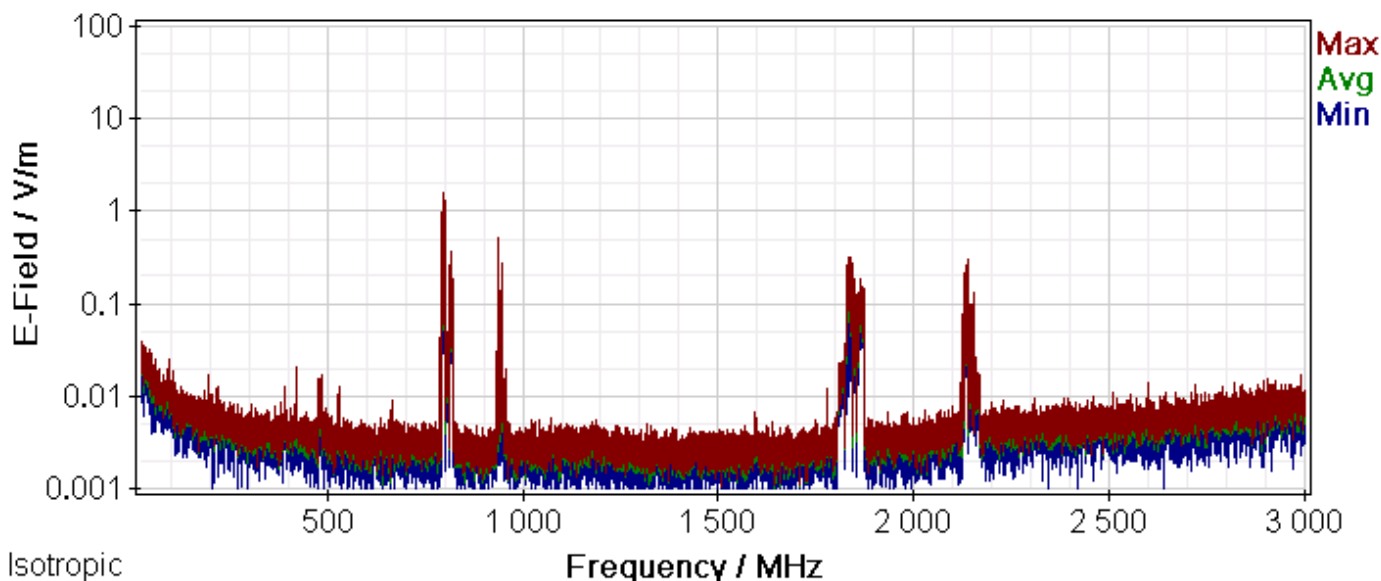


ЛАБОРАТОРИЈА
ЗА ИСПИТИВАЊЕ
ISO/IEC 17025

5.3 Rezultati ispitivanja na frekvencijama od interesa – **frekvencijski selektivno merenje**

Rezultat skeniranja spektra izmerenog EM polja prikazan je na slici 6.1.

Battery: 09.04.24		GPS: 09:27:02	--- Ant: 3AX 27M-3G	SrvTbl: Lab po opsezima
			--- Cable: ---	Stnd: U_Pravil



Spectrum						
Fcent:	1.513 GHz	Fspan:	2.974 GHz	Sweep Time:	886 ms	Progress:
MR:	10 V/m	RBW:	300 kHz	No. of Runs:	2	
		VBW:	Off	AVG:	6 min	

Slika 6.1. Prikaz spektra signala dela radio frekvencijskog opsega od 27 MHz do 3000 MHz u tački T1.

(U tački ispitivanja T1 je najveći ukupan faktor izloženosti, kao i faktor izloženosti koji potiče od bazne stanice operatera Telekom Srbija)

Detaljna merenja se vrše na frekvencijama predmetnog i relevantnih izvora zračenja prema dokumentu LABING-M01 Metodologija ispitivanja elektromagnetnog polja radio telekomunikacione opreme i sistema, prema izabranoj metodi.

**LABING D.O.O.**

11000 Beograd, Bulevar Kneza Aleksandra Karađorđevića 68

e-mail: office@labing.rs Matični broj: 21062863ATC
01-435ЛАБОРАТОРИЈА
ЗА ИСПИТИВАЊЕ
ISO/IEC 17025**Rezultati frekvencijski selektivnog merenja u tački ispitivanja:**

Tačka ispitivanja : T1 - Tlo 37.7m od betonske bandere telekomunikacione mreže i 30.3m od najbližeg nosača ograde placa konaka												
Korišćena metoda: Frekvencijski selektivno merenje na otvorenom prostoru bez prisustva fedinga												
Tip emisije	Operater / korisnik	Frekvencija/ Opseg [MHz] / SC / Cell ID	Eref [V/m]	Eizm [V/m]	+dE [V/m]	-dE [V/m]	n/ncpich ⁻¹	E _{max} [V/m]	E _{max} ² [V/m]	±ΔE _{max} ² [V/m]	ER ²	% referentnog graničnog nivoa
LTE800	Telekom	796/182/RS0	15.5	0.12				600	2.85	3.79	0.0596	24.4
		796/182/RS1	15.5	0.10				600	2.50			
GSM900		9446.8	24.4	0.22				2	0.32	0.34	0.0002	1.4
		946.2	16.9	0.09				2	0.12			
LTE1800		1835/182/RS0	23.6	0.02				1200	0.83	1.50	0.0040	6.4
		1835/182/RS1	23.6	0.02				1200	0.75			
UMTS2100		1835/182/RS2	23.6	0.02				1200	0.71	0.46	0.0004	1.9
		1835/182/RS3	23.6	0.02				1200	0.70			
LTE2100		2127.6/400	24.4	0.14				10	0.44	0.93	0.0015	3.8
		2127.6/403	24.4	0.05				10	0.15			
LTE2100		2127.6/416	24.4	0.01				10	0.03	0.93	0.0015	3.8
		2135/182/RS0	24.4	0.02				600	0.53			
LTE2100		2135/182/RS1	24.4	0.02				600	0.37	0.93	0.0015	3.8
		2135/182/RS2	24.4	0.02				600	0.48			
LTE2100	2135/182/RS3	24.4	0.02				600	0.47	0.93	0.0015	3.8	
	816/473/RS0	15.7	0.03				600	0.76				
LTE800	816/473/RS1	15.7	0.03				600	0.62	1.21	0.0059	7.7	
	816/475/RS0	15.7	0.02				600	0.44				
GSM900	816/475/RS1	15.7	0.02				600	0.55	1.21	0.0059	7.7	
	936.8	16.8	0.67				2	0.95				
GSM900	936.8	16.8	0.67				2	0.95	1.21	0.0059	7.7	
	1850.1/186/RS0	23.7	0.02				600	0.50				
LTE1800	1850.1/186/RS1	23.7	0.01				600	0.36	1.26	0.0028	5.3	
	1850.1/186/RS2	23.7	0.01				600	0.31				
LTE1800	1850.1/186/RS3	23.7	0.01				600	0.31	1.26	0.0028	5.3	
	1864.5/353/RS0	23.7	0.02				1200	0.71				
LTE1800	1864.5/353/RS1	23.7	0.01				1200	0.50	1.26	0.0028	5.3	
	1864.5/353/RS2	23.7	0.01				1200	0.36				
LTE1800	1864.5/353/RS3	23.7	0.01				1200	0.36	1.26	0.0028	5.3	
	2145/23/RS0	24.4	0.02				600	0.39				
LTE2100	2145/23/RS1	24.4	0.02				600	0.38	0.68	0.0008	2.8	
	2145/23/RS2	24.4	0.01				600	0.28				
UMTS2100	2145/23/RS3	24.4	0.01				600	0.28	0.68	0.0008	2.8	
	2152.4/287	24.4	0.14				10	0.44				
UMTS2100	2152.4/293	24.4	0.04				10	0.14	0.47	0.0004	1.9	
	2152.4/326	24.4	0.03				10	0.09				
Ukupna maksimalna jačina električnog polja :									4.74			
Proširena mera nesigurnost ukupne maksimalne jačine električnog polja :										0.00		
Ukupan faktor izlaganja :											0.0788	

Napomena: Detaljna objašnjenja naziva kolona data su poglavlju 7 ovog izveštaja.



LABING D.O.O.

11000 Beograd, Bulevar Kneza Aleksandra Karađorđevića 68
e-mail: office@labing.rs Matični broj: 21062863



ЛАБОРАТОРИЈА
ЗА ИСПИТИВАЊЕ
ISO/IEC 17025

6. Merna nesigurnost rezultata

Proširena merna nesigurnost rezultata data je u intervalu poverenja 95% sa faktorom obuhvata 1.96 a izračunata je po Proceduri LABING-P12 Procena merne nesigurnosti, za sledeće ulazne parametre:

Oprema:	Narda SRM3006+sonda 3501/03			
Rastojanje tela čoveka od merne sonde	2m			
Tačke ispitivanja	T1-T6		T7	
Multipath propagacija:	Bez fedinga	Rajsov feding	Rejljev feding	
Frekvencijski opseg [MHz]	Sistem	Merna nesigurnost opreme	Merna nesigurnost opreme	Merna nesigurnost opreme
87.4 - 108.1	FM	22%	41%	55%
171.75 – 227.75	DVB-T	22%	41%	55%
421.875 - 428.125	CDMA	22%	41%	55%
467.25 - 790	DVB-T	22%	41%	55%
791 - 821	LTE800	22%	41%	55%
935-958.9	GSM900	22%	41%	55%
1805-1855.1	GSM1800/ LTE1800	22%	41%	55%
2109.9 - 2139.9	UMTS	22%	41%	55%

7. Pojmovi, izrazi, skraćenice

- predmetni izvor zračenja – izvor zračenja koji se nalazi, ili će se nalaziti, na lokaciji ispitivanja i predstavlja primarni razlog ispitivanja, a zadat je od strane naručioca merenja.
- Relevantni izvori – izvori zračenja koji se nalaze u okolini predmetnog izvora zračenja, a čije elektromagnetno polje dostiže najmanje 10% referentnog graničnog nivoa za tu frekvenciju, prema Pravilniku o izvorima nejonizujućih zračenja od posebnog interesa, vrstama izvora, načinu i periodu njihovog ispitivanja („Službeni glasnik RS“, 104/09), što predstavlja strožiji uslov od uslova da je $ER > 0.05$ po standardu SRPS EN 62232:2022. Izvori zračenja koji se koriste za usmerene radio veze i satelitske komunikacije, nepokretne radio stanice efektivne izračene snage manje od 10W ili nepokretne amaterske radio stanice efektivne izračene snage manje od 100W nisu predmet ispitivanja i ne navode se posebno. Primer opreme koja spada u ovu grupu je i oprema za RLAN (bežični prenos podataka) u nelicenciranom opsegu.
- NJZ- nejonizujuća zračenja jesu elektromagnetska zračenja koja imaju energiju fotona manju od 12,4 eV. Ona obuhvataju: ultraljubičasto ili ultravioletno zračenje (talasne dužine 100-400 nm), vidljivo zračenje (talasne dužine 400-780 nm), infracrveno zračenje (talasne dužine 780nm -1 mm), radio-frekvencijsko zračenje (frekvencije 10 kHz - 300 GHz), elektromagnetska polja niskih frekvencija (frekvencije 0-10 kHz) i lasersko zračenje. Nejonizujuća zračenja obuhvataju i ultrazvuk ili zvuk čija je frekvencija veća od 20 kHz;
- izvor nejonizujućih zračenja jeste uređaj, instalacija ili objekat koji emituje ili može da emituje nejonizujuće zračenje;
- RF – radio frekvencijsko zračenje, u opsegu od 10kHz – 300 GHz.
- ekstrapolacija – proračun maksimalne očekivane vrednosti jačine električnog polja na osnovu izmerene jačine električnog polja (ekstrapolacija se vrši na način opisan standardom SRPS 50492:2010).



LABING D.O.O.

11000 Beograd, Bulevar Kneza Aleksandra Karađorđevića 68

e-mail: office@labing.rs Matični broj: 21062863



ЛАБОРАТОРИЈА
ЗА ИСПИТИВАЊЕ
ISO/IEC 17025

- n – broj primopredajnika.
- E – jačina električnog polja.
- E_{ref} – referentni granični nivo jačine električnog polja propisan Pravilnikom o granicama izlaganja nejonizujućim zračenjima (Službeni glasnik RS 104/09). Veličina je frekventijski zavisna i u slučaju šireg frekventijskog opsega uzima se najniža vrednost za posmatrani opseg (princip najstrožijeg uslova).
- E_{izm} – izmerena jačina električnog polja na datoj frekvenciji
- $\pm\Delta E$ – proširena merna nesigurnost izmerene jačine električnog polja na datoj frekvenciji na intervalu poverenja 95%
- k – faktor ekstrapolacije; broj kojim treba pomnožiti izmerenu vrednost da bi se dobila maksimalna očekivana vrednost jačine električnog polja. Faktor ekstrapolacije zavisi od načina merenja, broja primopredajnika i korišćene modulacije. U slučaju GSM/TETRA sistema $k = n^{1/2}$. Za UMTS/CDMA2000 sistem $k = \eta_{cpich}^{-1/2}$, gde je η_{cpich} ili dobijen od Operatera ili se uzima njegova tipična vrednost 10% (10dB) za UMTS sistem odnosno 7dB za CDMA2000. Za LTE sistem $k = n^{1/2}$, gde je $n = 600$ za širinu opsega 10MHz, $n = 900$ za širinu opsega 15MHz, tj. $n = 1200$ za širinu opsega 20MHz (prema standardu SRPS EN62232:2022). Za sisteme koji u vreme merenja rade u režimu maksimalne snage $k = 1$ (prema standardu SRPS EN62232:2022).
- SC – „scrambling code“ P-CPICH pilot signala UMTS sistema mobilne telefonije
- E_{max} – maksimalna očekivana jačina električnog polja u tački ispitivanja, na frekvenciji ispitivanja, dobijena ekstrapolacijom, pomoću formule $E_{max} = k * E_{izm}$ (za sisteme koji u vreme merenja rade u režimu maksimalne snage, ova vrednost je jednaka izmerenoj vrednosti, tj. faktor $k=1$)
- $\pm\Delta E^{\Sigma}$ – proširena merna nesigurnost na intervalu poverenja 95% zbirne vrednosti jačine električnog polja u zadanom opsegu za sisteme koji u vreme merenja rade u režimu maksimalne snage
- E_{max}^{Σ} – ukupna maksimalna očekivana jačina električnog polja u zadanom frekventijskom opsegu, dobijena sabiranjem po snazi maksimalnih vrednosti na ispitivanim kanalima u zadanom opsegu : $E_{max}^{\Sigma} = (\Sigma E_{max}^2)^{1/2}$.
- ER^{Σ} – ukupan faktor izlaganja na zadanom frekventijskom opsegu dobija se sabiranjem faktora izlaganja na ispitivanim frekventijskim kanalima u datom opsegu, po formuli : $ER^{\Sigma} = \Sigma (E_{max}/E_{ref})^2$
- Ukupna izmerena/maksimalna jačina električnog polja u tački u kojoj je vršeno merenje dobija se sabiranjem po snazi izmerene/maksimalne jačine električnog polja na pojedinačnim frekventijskim opsezima.
- Ukupni faktor izlaganja u tački u kojoj je vršeno merenje dobija se sabiranjem faktora izlaganja na pojedinačnim frekventijskim opsezima

8. Prilozi

- Prilog 8.1. Crtež IP.03. Novo stanje – osnova - Kosing group
Crtež IP.04. Novo stanje – izgled - Kosing group



LABING D.O.O.

11000 Beograd, Bulevar Kneza Aleksandra Karađorđevića 68
e-mail: office@labing.rs Matični broj: 21062863



ЛАБОРАТОРИЈА
ЗА ИСПИТИВАЊЕ
ISO/IEC 17025

Opšte napomene – Izjava o usaglašenosti:

Na osnovu referentnih graničnih nivoa i dozvoljene vrednosti faktora izlaganja koji su propisani Pravilnikom o granicama izlaganja nejonizujućim zračenjima („Službeni glasnik RS”, 104/09) proizilazi sledeće:

Izmerena jačina električnog polja na lokaciji, koja potiče od predmetne radio bazne stanice operatera Telekom Srbija koja radi na frekvencijskom opsegu 800MHz (791-801 MHz) prelazi 10% referentnog graničnog nivoa za frekvencijski opseg LTE800 u tački ispitivanja T1 (Tlo 37.7m od betonske bandere telekomunikacione mreže i 30.3m od najbližeg nosača ograde placa konaka) i iznosi 2.46V/m (odnosno sa proširenom mernom nesigurnošću u intervalu poverenja 95% u opsegu od 2.46 ± 0.53 V/m), ili 15.9% referentnog graničnog nivoa za frekvencijski opseg LTE800. U ostalim tačkama ispitivanja izmerena vrednosti električnog polja na frekvencijskom opsegu LTE800 operatera Telekom Srbija manja je od 10% referentnog graničnog nivoa za sistem LTE800.

Najveća izmerena jačina električnog polja na lokaciji, koja potiče od predmetne radio bazne stanice operatera Telekom Srbija koja radi na frekvencijskom opsegu 900MHz (939.5-949.1 MHz) iznosi 1.04V/m (odnosno sa proširenom mernom nesigurnošću u intervalu poverenja 95% u opsegu od 1.04 ± 0.57 V/m), ili 6.1% referentnog graničnog nivoa za frekvencijski opseg GSM900 u tački ispitivanja T7 (Konak Vukašinić, potkrovlje soba br.210, na 2.5m od prozora i 1.8m od vrata sobe). U svim tačkama ispitivanja izmerena vrednosti električnog polja na frekvencijskom opsegu GSM900 operatera Telekom Srbija manja je od 10% referentnog graničnog nivoa za sistem GSM900.

Najveća izmerena jačina električnog polja u tačkama ispitivanja na lokaciji, koja potiče od predmetne radio-bazne stanice operatera Telekom Srbija koja radi na frekvencijskom opsegu UMTS/LTE2100 (2125-2140 MHz) iznosi 0.83V/m (odnosno sa proširenom mernom nesigurnošću u intervalu poverenja 95% u opsegu od 0.83 ± 0.46 V/m), ili 3.4% referentnog graničnog nivoa za frekvencijski opseg UMTS/LTE2100 u tački ispitivanja T7 (Konak Vukašinić, potkrovlje soba br.210, na 2.5m od prozora i 1.8m od vrata sobe). U svim tačkama ispitivanja izmerene vrednosti jačine električnog polja ne prelaze 10% referentnog graničnog nivoa za sistem UMTS2100 operatera Telekom.

Najveća izmerena jačina električnog polja u tačkama ispitivanja na lokaciji, koja potiče od predmetne radio-bazne stanice operatera Telekom Srbija koja radi na frekvencijskom opsegu LTE1800 (1825.1- 1844.9MHz) iznosi 1.16V/m (odnosno sa proširenom mernom nesigurnošću u intervalu poverenja 95% u opsegu od 1.16 ± 0.64 V/m) ili 4.9% referentnog graničnog nivoa za frekvencijski opseg LTE1800 u tački ispitivanja T7 (Konak Vukašinić, potkrovlje soba br.210, na 2.5m od prozora i 1.8m od vrata sobe). U svim tačkama ispitivanja izmerene vrednosti jačine električnog polja ne prelaze 10% referentnog graničnog nivoa za sistem LTE1800 operatera Telekom.

Ukupna izmerena jačina električnog polja u tačkama ispitivanja koja potiče od svih analiziranih sistema na lokaciji iznosi 3.35V/m (odnosno sa proširenom mernom nesigurnošću u intervalu poverenja 95% u opsegu od 3.35 ± 0.42 V/m), tačka ispitivanja T1 (Tlo 37.7m od betonske bandere telekomunikacione mreže i 30.3m od najbližeg nosača ograde placa konaka).

Najveći ukupan faktor izlaganja u tačkama ispitivanja koji potiče od svih analiziranih sistema na lokaciji iznosi 0.04237, tačka ispitivanja T1.

Najveće izmerene vrednosti intenziteta električnog polja po predajnim frekventnim opsezima



LABING D.O.O.

11000 Beograd, Bulevar Kneza Aleksandra Karađorđevića 68
e-mail: office@labing.rs Matični broj: 21062863



ЛАБОРАТОРИЈА
ЗА ИСПИТИВАЊЕ
ISO/IEC 17025

radio-baznih stanica operatera Telekom Srbija manje su od najnižeg referentnog graničnog nivoa za frekvencijski opseg u kom rade pomenuti sistemi (referentni granični nivo za sisteme operatera Telekom Srbija su: 15.5V/m za LTE800MHz, 16.9V/m za GSM900MHz, 23.5V/m za LTE1800MHz i 24.4V/m za UMTS/LTE2100MHz frekvencijski opseg), propisan Pravilnikom o granicama izlaganja nejonizujućim zračenjima (Službeni glasnik 104/09), u svim tačkama u kojima je obavljeno merenje.

Maksimalna ukupna jačina električnog polja koja potiče od predmetne radio-bazne stanice Telekom Srbija, kada pomenute radio-bazne stanice rade sa maksimalnim kapacitetom u tački ispitivanja T1 iznosi:

Tačka ispitivanja	LTE800	% referentnog graničnog nivoa za LTE800	GSM900	% referentnog graničnog nivoa za GSM900	UMTS2100	% referentnog graničnog nivoa za UMTS2100
T1	3.79V/m	24.4%	0.34V/m	1.4%	0.46V/m	1.9%

Tačka ispitivanja	LTE1800	% referentnog graničnog nivoa za LTE1800	LTE2100	% referentnog graničnog nivoa za LTE2100
T1	1.50V/m	6.4%	0.93V/m	3.8%

Ukupna maksimalna jačina električnog polja i odgovarajući maksimalni ukupni faktor izlaganja potiče od predmetne radio-bazne stanice operatera Telekom Srbija i A1 Srbija, kada te radio-bazne stanice rade sa maksimalnim kapacitetom u tački ispitivanja T1 iznosi:

Tačka ispitivanja	Ukupni maksimalno električno polje (Telekom Srbija i A1 Srbija)	Ukupni faktor izlaganja (Telekom Srbija i A1 Srbija)
T1	4.74V/m	0.0788

Ukupan faktor izlaganja koji potiče od svih komercijalnih sistema na lokaciji, u svim tačkama ispitivanja manji je od 1, te se izvor može koristiti na predmetnoj lokaciji.



LABING D.O.O.

11000 Beograd, Bulevar Kneza Aleksandra Karađorđevića 68
e-mail: office@labing.rs Matični broj: 21062863



Ostale napomene:

Osoba za kontakt Marija Nikolić (e-mail: marija.nikolic@labing.rs, mob.tel. 066/8383884)

Merenje/ispitivanje izvršio:

Igor Miletić, inž.el.

lab. inženjer

Ime i prezime

Funkcija

Potpis

Izveštaj odobrila:



M.P.

Tehnički rukovodilac laboratorije

Marija Nikolić, dipl. Inž.el.

Dostaviti:

1. Naručiocu merenja/ispitivanja
- 2.
3. Arhivi LABING D.O.O.

Izjava 1:

Rezultati merenja/ispitivanja elektromagnetskog zračenja odnose se isključivo na vrstu merenja/ispitivanja i lokaciju/objekat naznačene u prvom delu ovog Izveštaja.

Izjava 2:

Bez odobrenja **LABING d.o.o.** ovaj Izveštaj je dozvoljeno umnožavati isključivo u celini.

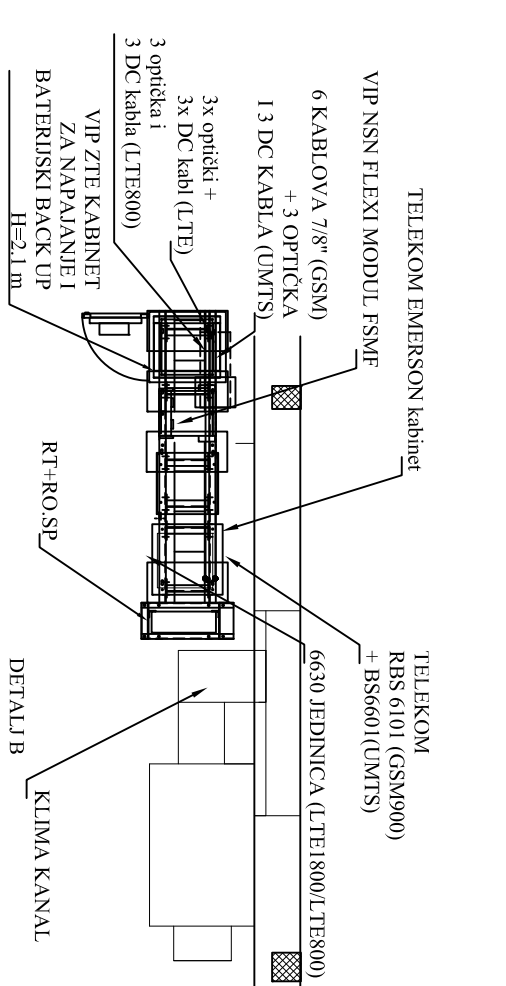
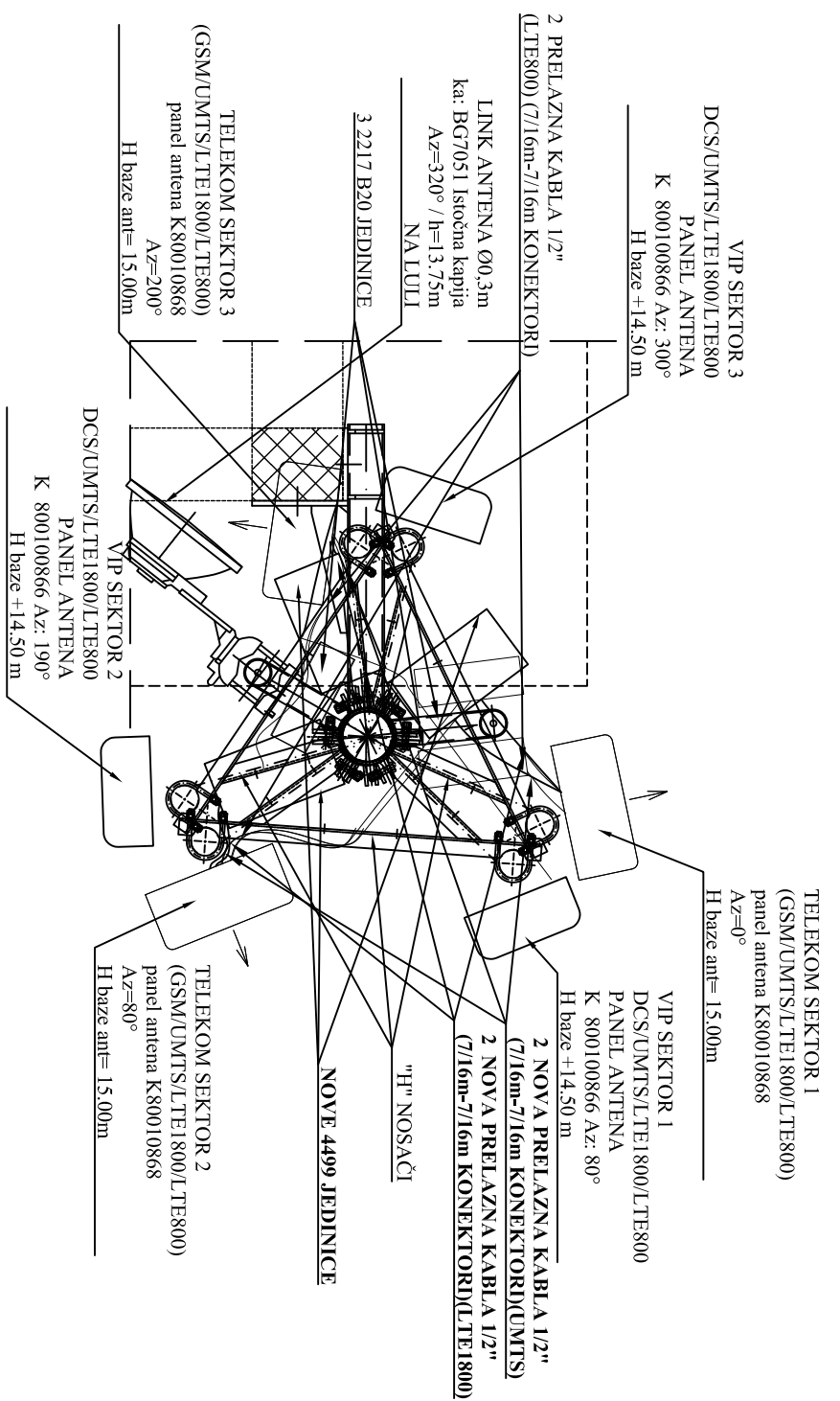
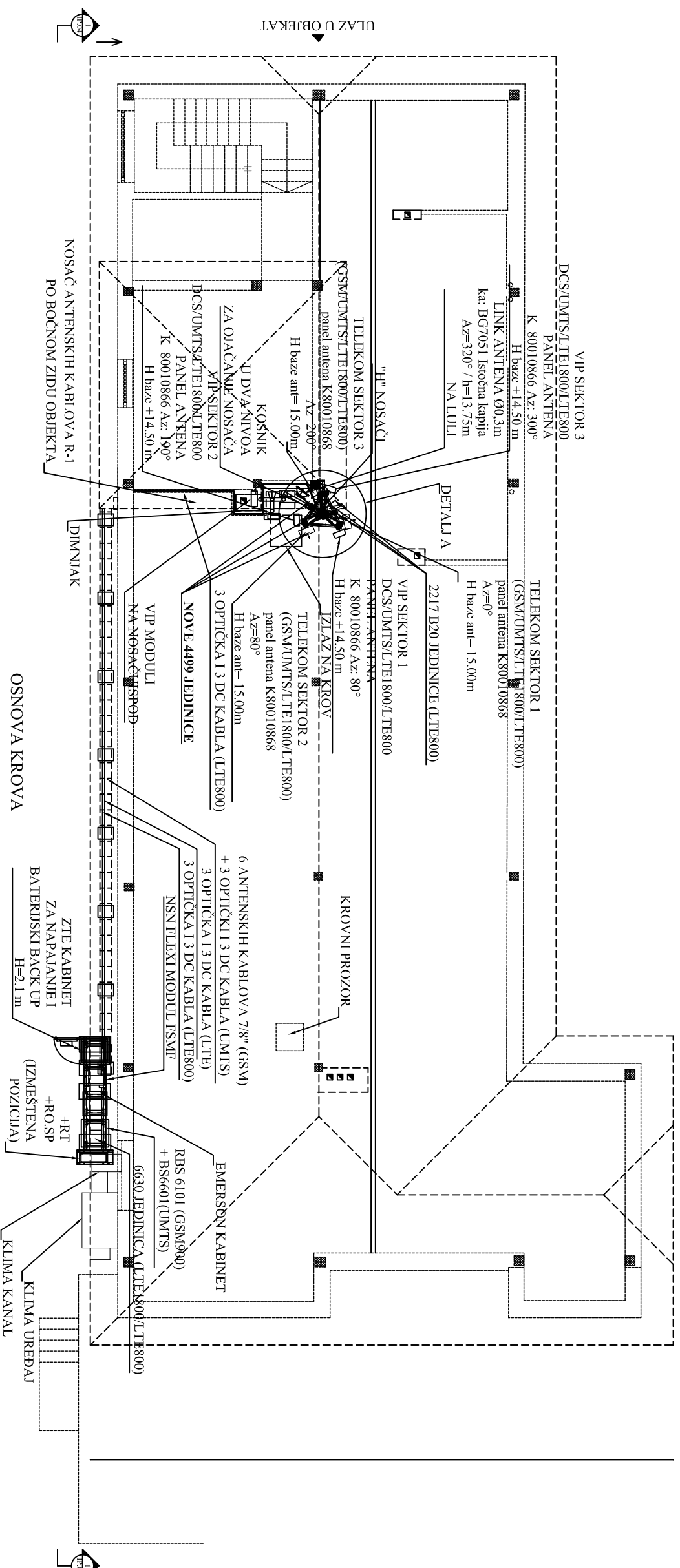
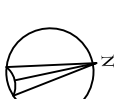
Izjava 3:

Rezultati merenja/ispitivanja važe samo u slučaju da nije izvršena naknadna rekonstrukcija ili adaptacija izvora zračenja.

Izjava 4:

Laboratorija ne snosi odgovornost za podatke dobijene od operatera Telekom Srbija.

KRAJ IZVEŠTAJA



REV.	DATAUM	OPIS	CRTAO	PROJEKTANT	LOKACIJA:
2					"BGL682 BG Konak Vukasinovic (Konsing) LTE"
1					
0	18.01.2021.			Ivan Radonić, dipl. el. ing.	BROJ LICENCE

INVESTITOR: **Telekom Srbija d.d.**

NOVO STANJE NA LOKACIJI - OSNOVA

RAZMERA: CRTEŽ BR. IP.03

